



Sabinas, Coahuila a 29 de Julio del 2021
Oficio SMA/0804/2021

Asunto: Avance de Gestión Financiera 2do trimestre 2021.


**H. CONGRESO DEL ESTADO DE COAHUILA
AT'N. C. EDUARDO OLMOS CASTRO
PRESIDENTE DE LA JUNTA DE GOBIERNO**

En cumplimiento a los artículos 8 y 10 de la Ley de Fiscalización Superior Del Estado de Coahuila, tengo a bien presentar ante esta H. Autoridad El Avance de Gestión Financiera 2do trimestre 2021.

Este informe fue autorizado en Sesión de consejo el 27 de Julio de 2021, el cual contiene las acciones que con base a los objetivos planeados en el Programa de Operación Anual que se ha realizado con congruencia con el presupuesto de ingresos y egresos para el ejercicio 2021, además información que soportan las cifras de su contenido en un disco compacto.

De acuerdo a lo anterior, se solicita se tenga por presentado en tiempo y forma la información requerida en la ley invocada.

ATENTAMENTE


**C.P. JUAN ANTONIO GONZALEZ LARA
GERENTE SIMAS SABINAS**

 AUDITORIA SUPERIOR del Estado de Coahuila		
Oficialía de Partes		
30 JUL 2021		
Oficio	Original	Copia
Anexo(s)	Original	Copia
Otros	10 copias, 2 CDs	
<small>La Auditoría Superior del Estado de Coahuila tiene la facultad de verificar que la documentación remitida al presente sea la correspondiente por el proponente.</small>		

c.c.p. Auditoria Superior Del Estado de Coahuila
c.c.p. Consejo Directivo
c.c.p. Archivo

Congreso del Estado de Coahuila Oficialía Mayor 30 JUL 2021 RECIBIDO
--





REGLAS PARA LA PRESENTACIÓN Y CONTENIDO DEL INFORME DE AVANCE DE GESTIÓN FINANCIERA CORRESPONDIENTE AL SEGUNDO TRIMESTRE DEL EJERCICIO FISCAL 2021

PRIMERA. DE LA PRESENTACIÓN

De conformidad con lo establecido en el artículo 10, párrafo segundo de la Ley de Rendición de Cuentas y Fiscalización Superior del Estado de Coahuila de Zaragoza, por los cuatro trimestres del año, las entidades presentarán ante el Congreso del Estado sendos informes de avance de gestión financiera.

Dichos informes se presentarán dentro del mes inmediato posterior al periodo que corresponda la información.

El primer trimestre del ejercicio fiscal 2021, se encuentra comprendido por el periodo correspondiente a los meses de enero a marzo del año en curso, motivo por el cual, las entidades deberán presentar el Informe de Avance de Gestión Financiera correspondiente a dicho periodo, dentro del mes de abril de 2021.

Una vez recibidos por el Congreso, los informes de avance de gestión financiera correspondientes al primer trimestre del ejercicio fiscal 2021, serán entregados a la Auditoría Superior del Estado, por conducto de la Comisión de Auditoría Gubernamental y Cuenta Pública, en un plazo máximo de cinco (05) días hábiles posteriores, con fundamento en lo establecido en el artículo 10 de la Ley de Rendición de Cuentas y Fiscalización Superior del Estado de Coahuila de Zaragoza.

SEGUNDA. DEL CONTENIDO

De conformidad con lo establecido en el artículo 13 de la Ley de Rendición de Cuentas y Fiscalización Superior del Estado de Coahuila de Zaragoza, los informes de avance de gestión financiera deberán contener la información señalada en la Ley General de Contabilidad Gubernamental, además de la señalada en la normatividad emitida por el Consejo Nacional de Armonización Contable, por el Consejo de Armonización Contable del Estado de Coahuila de Zaragoza y demás legislación aplicable.

Así mismo, los informes de avance de gestión financiera deberán contener un informe o dictamen de los profesionales de auditoría independientes o en su caso, una declaratoria de los órganos internos de control acerca de la situación que guarda el control interno, la





situación financiera y el grado de colaboración de la entidad para el cumplimiento de los objetivos de la función de control gubernamental; así como el cumplimiento de los objetivos contenidos en los planes y programas de conformidad con los indicadores aprobados en los presupuestos correspondientes; además, deberán contener la información señalada en las reglas de carácter general que para tal efecto emita la Auditoría Superior.

Por lo anterior, el Informe de Avance de Gestión Financiera correspondiente al primer trimestre del ejercicio fiscal 2021, el cual forma parte integrante de la Cuenta Pública, deberá contener lo siguiente:

1. Para los Municipios y sus Organismos Descentralizados.

1. Para los Municipios y sus Organismos Descentralizados.

I. Información contable

- a) Estado de situación financiera al 30 de junio de 2021; *(comparativo al 31 de diciembre del ejercicio anterior)*
- b) Estado de actividades del segundo trimestre de 2021; *(comparativo con el segundo trimestre del ejercicio anterior)*
- c) Estado de actividades acumulado del 01 de enero al 30 de junio de 2021; *(comparativo con el periodo del 01 de enero al 30 de junio del ejercicio anterior)*
- d) Estado de variación en la hacienda pública del segundo trimestre de 2021;
- e) Estado de variación en la hacienda pública del 01 de enero al 30 de junio de 2021;
- f) Estado de cambios en la situación financiera del segundo trimestre de 2021;
- g) Estado de cambios en la situación financiera del 01 de enero al 30 de junio de 2021;
- h) Estado de flujos de efectivo del segundo trimestre de 2021; *(comparativo con el segundo trimestre del ejercicio anterior)*
- i) Estado de flujos de efectivo del 01 de enero al 30 de junio de 2021; *(comparativo con el ejercicio anterior)*
- j) Estado analítico del activo del segundo trimestre de 2021;
- k) Estado analítico del activo del 01 de enero al 30 de junio de 2021;
- l) Estado analítico de la deuda y otros pasivos, del segundo trimestre de 2021;
- m) Estado analítico de la deuda y otros pasivos, del 01 de enero al 30 de junio de 2021;





- n) Notas de desglose a los estados financieros; (24 notas)
- o) Notas de memoria a los estados financieros del 01 de enero al 30 de junio de 2021; (2 notas)
- p) Notas de gestión administrativa a los estados financieros del segundo trimestre de 2021; (16 notas)
- q) Balanza de comprobación detallada al cuarto nivel (cuenta) del segundo trimestre de 2021, incluyendo las cuentas de orden contables y presupuestarias;
- r) Balanza de comprobación detallada al cuarto nivel (cuenta), acumulada del 01 de enero al 30 de junio de 2021, incluyendo las cuentas de orden contables y presupuestarias;
- s) Informe o dictamen de los profesionales de auditoría independientes o, en su caso, una declaratoria de los órganos internos de control, acerca de la situación que guarda el control interno, la situación financiera y el grado de colaboración de la entidad para el cumplimiento de los objetivos de la función de control gubernamental; y
- t) Acta de Cabildo en la que se haga constar la presentación del Informe de Avance de Gestión Financiera correspondiente al segundo trimestre de 2021 ante ese Órgano Municipal.

Las notas de desglose del Estado de Variación en la Hacienda Pública, Estado de Flujos de Efectivo y Estado de Actividades, incluida la conciliación entre los ingresos presupuestarios y contables, así como entre los egresos presupuestarios y los gastos contables; se deberán de presentar del segundo trimestre de 2021 y acumuladas del 01 de enero al 30 de junio de 2021.

II. Información presupuestaria

- a) Estado analítico de ingresos, del que se derivará la presentación en clasificación económica, incluyendo los ingresos excedentes generados, del 01 de enero al 30 de junio de 2021;
- b) Estado analítico de ingresos, del que se derivará la presentación en clasificación por fuentes de financiamiento, incluyendo los ingresos excedentes generados, del 01 de enero al 30 de junio de 2021;
- c) Estado analítico de ingresos, del que se derivará la presentación en clasificación por rubros de ingresos, incluyendo los ingresos excedentes generados, del 01 de enero al 30 de junio de 2021;





- d) Estado analítico del ejercicio del presupuesto de egresos del 01 de enero al 30 de junio de 2021, por clasificación administrativa;
- e) Estado analítico del ejercicio del presupuesto de egresos del 01 de enero al 30 de junio de 2021, por clasificación económica;
- f) Estado analítico del ejercicio del presupuesto de egresos del 01 de enero al 30 de junio de 2021, por clasificación por objeto del gasto; y
- g) Estado analítico del ejercicio del presupuesto de egresos del 01 de enero al 30 de junio de 2021, por clasificación funcional.

En la información presupuestaria a presentar en los formatos armonizados, tanto de ingresos como de egresos, los momentos contables de estimado y aprobado deberán revelar el monto anual del ejercicio 2021.

El estado analítico del ejercicio del presupuesto de egresos, deberá de identificar los montos y adecuaciones presupuestarias y subejercicios por ramo y programa.





Información programática



- a) El cumplimiento de los objetivos, metas y satisfacción de necesidades proyectados en los programas a cargo de la entidad de conformidad con los indicadores aprobados en los programas presupuestarios correspondientes;
- b) Presentar de forma particular el programa de seguridad pública (*exclusivo para los municipios*); y
- c) Los resultados de la evaluación del desempeño de los programas municipales, así como los vinculados al ejercicio de los recursos federales que les hayan sido transferidos.

Para ello, deberán utilizar indicadores que permitan determinar el cumplimiento de las metas y objetivos de cada uno de los programas, así como vincular los mismos con la planeación del desarrollo.

La información presupuestaria y programática que forme parte del Informe de Avance de Gestión Financiera correspondiente al segundo trimestre de 2021, deberá relacionarse, en lo conducente, con los objetivos y prioridades de la planeación del desarrollo.

IV. Información adicional

- a) La relación de bienes muebles que componen su patrimonio al 30 de junio de 2021, de conformidad con la estructura del formato emitido por el CONAC;
- b) La relación de bienes inmuebles que componen su patrimonio al 30 de junio de 2021, de conformidad con la estructura del formato emitido por el CONAC;
- c) El reporte de los esquemas bursátiles y de coberturas financieras del ente público; (*formato libre*)
- d) La información respecto al ejercicio y destino del gasto federalizado, así como respecto al reintegro de los recursos federales no devengados, correspondiente al segundo trimestre de 2021, de conformidad con la estructura del formato emitido por el CONAC;
- e) El informe sobre la situación que guardan los proyectos de Asociaciones Público-Privadas (APP) celebrados y licitados por entidades municipales al amparo de la Ley de Asociaciones Público-Privadas para el Estado de Coahuila de Zaragoza y el avance de los proyectos APP correspondientes, durante el segundo trimestre de 2021; (*formato libre*)
- f) En alcance al primer párrafo de la regla primera, se solicita el archivo electrónico que permita su uso informático y facilite su procesamiento pudiendo utilizar formato .DBF o .BAK, que comprenderá la información del 01 de enero al 30 de junio de 2021 y deberá contener entre otros, lo siguiente:





1. Un respaldo de la información financiera que contiene el sistema de contabilidad que estén utilizando, mismo que deberá entregarse en archivo electrónico que permita su uso informático y facilite su procesamiento, pudiendo utilizar formato .DBF o .BAK.
2. Un respaldo de la información que contienen los sistemas de gestión y control de cobro de los ingresos, de acuerdo a la Ley de Ingresos aprobada, mismo que deberá entregarse en archivo electrónico que permita su uso informático y facilite su procesamiento, pudiendo utilizar formato .DBF o .BAK.
3. Un respaldo de la información que contienen los sistemas de nóminas que contenga los elementos, fórmulas de cálculo y los de pagos efectuados a los trabajadores de la entidad, de acuerdo a la periodicidad (semanal, decenal, catorcenal, quincenal, mensual) y la base acumulada al 30 de junio de 2021. Dicha información deberá entregarse en archivo electrónico que permita su uso informático y facilite su procesamiento, pudiendo utilizar formato .DBF o .BAK.
4. Un respaldo de la información que contienen los sistemas de gestión y control de las adquisiciones y de la obra pública. Dicha información deberá entregarse en archivo electrónico que permita su uso informático y facilite su procesamiento, pudiendo utilizar formato .DBF o .BAK.

La presente información deberá de ser acompañada por un documento impreso en el que se incluya una breve descripción del contenido de los archivos electrónicos descritos en los numerales del 1 al 4;

- g) El cuadernillo del Informe de Avance de Gestión Financiera, correspondiente al segundo trimestre del ejercicio fiscal 2021 entregado al Congreso del Estado de Coahuila, deberá adjuntarse en archivo digital en formato PDF. Lo anterior sin perjuicio de lo señalado en la regla tercera, la cual establece que se deberá presentar la información en formato (Word y/o Excel);
- h) Las conciliaciones bancarias de la totalidad de las cuentas propiedad de la entidad y sus respectivos anexos al 30 de junio de 2021, debidamente autorizadas por las autoridades correspondientes. La información deberá presentarse en archivo digital, ya sea en memoria extraíble (USB) o en disco compacto (CD); y
- i) De manera impresa, el acuse generado por el software administrativo "Mirador Coahuila", correspondiente a la recepción de información digital del Informe de Avance de Gestión Financiera del segundo trimestre del año 2021.





V. Información derivada de la Ley de Disciplina Financiera de las Entidades Federativas y los Municipios

- a) Estado de situación financiera detallado al 30 de junio de 2021; (*comparativo al 31 de diciembre del ejercicio anterior*)
- b) Informe analítico de la deuda pública y otros pasivos del 01 de enero al 30 de junio de 2021;
- c) Informe analítico de obligaciones diferentes de financiamientos del 01 de enero al 30 de junio de 2021;
- d) Balance presupuestario del 01 de enero al 30 de junio de 2021;
- e) Estado analítico de ingresos detallado del 01 de enero al 30 de junio de 2021;
- f) Estado analítico del ejercicio del presupuesto de egresos detallado del 01 de enero al 30 de junio de 2021, por clasificación por objeto del gasto;
- g) Estado analítico del ejercicio del presupuesto de egresos detallado del 01 de enero al 30 de junio de 2021, por clasificación administrativa;
- h) Estado analítico del ejercicio del presupuesto de egresos detallado del 01 de enero al 30 de junio de 2021, por clasificación funcional;
- i) Estado analítico del ejercicio del presupuesto de egresos detallado del 01 de enero al 30 de junio de 2021, por clasificación de servicios personales por categoría;
- j) El Municipio a través del tesorero municipal o su equivalente, reportará en los términos del artículo 6 de la Ley de Disciplina Financiera de las Entidades Federativas y los Municipios, el avance de las acciones, hasta en tanto se recupere el presupuesto sostenible de recursos disponibles, y en caso de que no le aplique deberá manifestarlo; (*formato libre*)
- k) Informar la fuente de los ingresos con la que se haya pagado el nuevo gasto (aumento o creación de gasto del Presupuesto de Egresos), distinguiendo el gasto etiquetado y no etiquetado; (*formato libre*) y
- l) La información relativa al cumplimiento de los convenios celebrados, en términos del Capítulo IV de la Ley de Disciplina Financiera de las Entidades Federativas y los Municipios.

En la información presupuestaria a presentar en los formatos armonizados, tanto de ingresos como de egresos, los momentos contables de estimado y aprobado deberán revelar el monto anual del ejercicio 2021.

Con el fin de facilitar la integración del Informe de Avance de Gestión Financiera correspondiente al segundo trimestre del ejercicio fiscal 2021, la Auditoría Superior del





Estado de Coahuila pone a disposición de las entidades el documento denominado "**Formatos de la información financiera**", realizado con base en la Ley General de Contabilidad Gubernamental, la Ley de Disciplina Financiera de las Entidades Federativas y los Municipios, en la normatividad emitida por el Consejo Nacional de Armonización



I. INFORMACIÓN CONTABLE

a) Estado de situación financiera al 30 de junio de 2021; *(comparativo al 31 de diciembre del ejercicio anterior)*



SISTEMA MUNICIPAL DE AGUAS Y SANEAMIENTO DE SABINAS COAHUILA

Estado de Situación Financiera

Al 30 de junio de 2021 y al 31 de diciembre de 2020

ACTIVO	2021	2020	PASIVO	2021	2020
Activo Circulante			Pasivo Circulante		
Efectivo y Equivalentes (ESF-01)	900,477.14	83,481.59	Cuentas por Pagar a Corto Plazo (ESF-12)	6,504,695.22	10,296,062.12
Derechos a Recibir Efectivo o Equivalentes (ESF-02)	22,100,173.78	21,238,201.48	Documentos por Pagar a Corto Plazo	0.00	0.00
Derechos a Recibir Bienes o Servicios (ESF-03)	473,215.20	419,599.64	Porción a Corto Plazo de la Deuda Pública a Largo Plazo	0.00	0.00
Inventarios (ESF-04)	0.00	0.00	Títulos y Valores a Corto Plazo	0.00	0.00
Almacenes (ESF-05)	1,879,541.73	2,164,044.98	Pasivos Diferidos a Corto Plazo	0.00	0.00
Estimación por Pérdida o Deterioro de Activos Circulantes	0.00	0.00	Fondos y Bienes de Terceros en Garantía y/o Administración a Corto Plazo (ESF-13)	0.00	0.00
Otros Activos Circulantes (ESF-11)	0.00	0.00	Provisiones a Corto Plazo	0.00	0.00
Total de Activos Circulantes	25,353,407.85	23,906,327.69	Otros Pasivos a Corto Plazo (ESF-14)	66,860.34	93,392.33
			Total de Pasivos Circulantes	6,571,555.56	10,391,454.45
Activo No Circulante			Pasivo No Circulante		
Inversiones Financieras a Largo Plazo (ESF-06)	0.00	0.00	Cuentas por Pagar a Largo Plazo	0.00	0.00
Derechos a Recibir Efectivo o Equivalentes a Largo Plazo (ESF-09)	11,687.00	0.00	Documentos por Pagar a Largo Plazo	0.00	0.00
Bienes Inmuebles, Infraestructura y Construcciones en Proceso (ESF-08)	55,311,251.59	54,869,606.15	Deuda Pública a Largo Plazo	0.00	0.00
Bienes Muebles (ESF-08)	8,998,501.60	8,872,431.49	Pasivos Diferidos a Largo Plazo	0.00	0.00
Activos Intangibles (ESF-09)	651,637.47	651,637.47	Fondos y Bienes de Terceros en Garantía y/o en Administración a Largo Plazo	0.00	0.00
Depreciación, Deterioro y Amortización Acumulada de Bienes (ESF-08)	-12,581,831.34	-11,646,098.89	Provisiones a Largo Plazo	0.00	0.00
Activos Diferidos (ESF-08)	72,334.01	72,334.01	Total de Pasivos No Circulantes	0.00	0.00
Estimación por Pérdida o Deterioro de Activos no Circulantes (ESF-10)	0.00	0.00	Total del Pasivo	6,571,555.56	10,391,454.45
Otros Activos no Circulantes (ESF-11)	0.00	0.00			
Total de Activos No Circulantes	52,463,580.33	52,819,910.23	HACIENDA PÚBLICA/PATRIMONIO		
Total del Activo	77,816,988.18	76,725,237.92	Hacienda Pública/Patrimonio Contribuido (EVHP-01)	7,096,974.37	7,096,974.37
			Aportaciones	7,096,974.37	7,096,974.37
			Donaciones de Capital	0.00	0.00
			Actualización de la Hacienda Pública/Patrimonio	0.00	0.00
			Hacienda Pública/Patrimonio Generado (EVHP-02)	64,148,458.25	59,236,809.10
			Resultados del Ejercicio (Ahorro/Desahorro)	2,936,613.58	4,505,099.82
			Resultados de Ejercicios Anteriores	34,802,411.81	30,297,311.99
			Revalúos	35,378,054.84	35,378,054.84
			Reservas	0.00	0.00
			Rectificaciones de Resultados de Ejercicios Anteriores	-8,968,621.98	-10,943,657.55
			Exceso o Insuficiencia en la Actualización de la Hacienda Pública/Patrimonio	0.00	0.00
			Resultado por Posición Monetaria	0.00	0.00
			Resultado por Tenencia de Activos no Monetarios	0.00	0.00
			Total Hacienda Pública/Patrimonio	71,245,432.62	66,333,783.47
			Total del Pasivo y Hacienda Pública/Patrimonio	77,816,988.18	76,725,237.92

Nota de Gestión Administrativa 17

De conformidad con la nota de gestión administrativa número 17 la Información Contable deberá estar firmada en cada página de la misma e incluir al final la siguiente leyenda: "Bajo protesta de decir verdad declaramos que los Estados Financieros y sus notas, son razonablemente correctos y son responsabilidad del emisor"

C.P. JUAN MANUEL SARAMILLO RAMOS
CONTADOR

C.P. JUAN ANTONIO GONZALEZ LARA
GERENTE SIMAS SABINAS



I. INFORMACIÓN CONTABLE

b) Estado de actividades del segundo trimestre de 2021; *(comparativo con el segundo trimestre del ejercicio anterior)*



SISTEMA MUNICIPAL DE AGUAS Y SANEAMIENTO DE SABINAS COAHUILA

Estado de Actividades

Del 01 de abril al 30 de junio de 2021 y 2020

		<u>2021</u>	<u>2020</u>
INGRESOS Y OTROS BENEFICIOS			
Ingresos de Gestión	(EA-1)	15,993,116.64	14,204,463.90
Impuestos		0.00	0.00
Cuotas y Aportaciones de Seguridad Social		0.00	0.00
Contribuciones de Mejoras		0.00	0.00
Derechos		0.00	0.00
Productos		0.00	0.00
Aprovechamientos		0.00	0.00
Ingresos por Venta de Bienes y Prestación de Servicios		15,993,116.64	14,204,463.90
Participaciones, Aportaciones, Convenios, Incentivos Derivados de la Colaboración Fiscal, Fondos Distintos de Aportaciones, Transferencias, Asignaciones, Subsidios y Subvenciones, y Pensiones y Jubilaciones	(EA-2)	0.00	0.00
Participaciones, Aportaciones, Convenios, Incentivos Derivados de la Colaboración Fiscal y Fondos Distintos de Aportaciones		0.00	0.00
Transferencias, Asignaciones, Subsidios y Subvenciones, y Pensiones y Jubilaciones		0.00	0.00
Otros Ingresos y Beneficios	(EA-3)	115,290.16	1,369.77
Ingresos Financieros		398.84	660.37
Incremento por Variación de Inventarios		0.00	0.00
Disminución del Exceso de Estimaciones por Pérdida o Deterioro u Obsolescencia		0.00	0.00
Disminución del Exceso de Provisiones		0.00	0.00
Otros Ingresos y Beneficios Varios		114,891.32	709.40
Total de Ingresos y Otros Beneficios		16,108,406.80	14,205,833.67
GASTOS Y OTRAS PÉRDIDAS			
Gastos de Funcionamiento	(EA-4)	13,758,813.25	13,349,355.04
Servicios Personales		4,636,293.42	3,613,463.50
Materiales y Suministros		3,845,830.15	3,828,068.24
Servicios Generales		5,276,689.68	5,907,823.30
Transferencias, Asignaciones, Subsidios y Otras Ayudas		6,598.15	18,411.06
Transferencias Internas y Asignaciones al Sector Público		0.00	0.00
Transferencias al Resto del Sector Público		0.00	0.00
Subsidios y Subvenciones		0.00	0.00
Ayudas Sociales		6,598.15	18,411.06
Pensiones y Jubilaciones		0.00	0.00
Transferencias a Fideicomisos, Mandatos y Contratos Análogos		0.00	0.00
Transferencias a la Seguridad Social		0.00	0.00
Donativos		0.00	0.00
Transferencias al Exterior		0.00	0.00
Participaciones y Aportaciones		0.00	0.00
Participaciones		0.00	0.00
Aportaciones		0.00	0.00
Convenios		0.00	0.00
Intereses, Comisiones y Otros Gastos de la Deuda Pública		0.00	0.00
Intereses de la Deuda Pública		0.00	0.00
Comisiones de la Deuda Pública		0.00	0.00
Gastos de la Deuda Pública		0.00	0.00
Costo por Coberturas		0.00	0.00
Apoyos Financieros		0.00	0.00
Otros Gastos y Pérdidas Extraordinarias		492,728.10	451,048.56
Estimaciones, Depreciaciones, Deterioros, Obsolescencia y Amortizaciones		492,728.10	451,048.56
Provisiones		0.00	0.00
Disminución de Inventarios		0.00	0.00
Aumento por Insuficiencia de Estimaciones por Pérdida o Deterioro u Obsolescencia		0.00	0.00
Aumento por Insuficiencia de Provisiones		0.00	0.00
Otros Gastos		0.00	0.00
Inversión Pública		0.00	0.00
Inversión Pública no Capitalizable		0.00	0.00
Total de Gastos y Otras Pérdidas		14,258,139.50	13,818,814.66
Resultados del Ejercicio (Ahorro/Desahorro)		1,850,267.30	387,019.01

Nota de Gestión Administrativa 17

De conformidad con la nota de gestión administrativa número 17 la Información Contable deberá estar firmada en cada página de la misma e incluir al final la siguiente leyenda: "Bajo protesta de decir verdad declaramos que los Estados Financieros y sus notas, son razonablemente correctos y son responsabilidad del emisor"



I. INFORMACIÓN CONTABLE

c) Estado de actividades acumulado del 01 de enero al 30 de junio de 2021; *(comparativo con el periodo del 01 de enero al 30 de junio del ejercicio anterior)*



SSITEMA MUNICIPAL DE AGUAS Y SANEAMIENTO DE SABINAS COAHUILA

Estado de Actividades

Del 01 de enero al 30 de junio de 2021 y 2020

		<u>2021</u>	<u>2020</u>
INGRESOS Y OTROS BENEFICIOS			
Ingresos de Gestión	(EA-1)	30,050,521.48	29,745,686.25
Impuestos		0.00	0.00
Cuotas y Aportaciones de Seguridad Social		0.00	0.00
Contribuciones de Mejoras		0.00	0.00
Derechos		0.00	0.00
Productos		0.00	0.00
Aprovechamientos		0.00	0.00
Ingresos por Venta de Bienes y Prestación de Servicios		30,050,521.48	29,745,686.25
Participaciones, Aportaciones, Convenios, Incentivos Derivados de la Colaboración Fiscal, Fondos Distintos de Aportaciones, Transferencias, Asignaciones, Subsidios y Subvenciones, y Pensiones y Jubilaciones	(EA-2)	0.00	0.00
Participaciones, Aportaciones, Convenios, Incentivos Derivados de la Colaboración Fiscal y Fondos Distintos de Aportaciones		0.00	0.00
Transferencias, Asignaciones, Subsidios y Subvenciones, y Pensiones y Jubilaciones		0.00	0.00
Otros Ingresos y Beneficios	(EA-3)	115,486.33	2,097.99
Ingresos Financieros		436.83	1,387.16
Incremento por Variación de Inventarios		0.00	0.00
Disminución del Exceso de Estimaciones por Pérdida o Deterioro u Obsolescencia		0.00	0.00
Disminución del Exceso de Provisiones		0.00	0.00
Otros Ingresos y Beneficios Varios		115,049.50	710.83
Total de Ingresos y Otros Beneficios		30,166,007.81	29,747,784.24
GASTOS Y OTRAS PÉRDIDAS			
Gastos de Funcionamiento	(EA-4)	26,235,155.63	26,873,458.75
Servicios Personales		8,899,200.72	7,574,619.49
Materiales y Suministros		6,726,444.95	7,158,045.22
Servicios Generales		10,609,509.96	12,140,794.04
Transferencias, Asignaciones, Subsidios y Otras Ayudas		6,598.15	99,359.42
Transferencias Internas y Asignaciones al Sector Público		0.00	0.00
Transferencias al Resto del Sector Público		0.00	0.00
Subsidios y Subvenciones		0.00	0.00
Ayudas Sociales		6,598.15	99,359.42
Pensiones y Jubilaciones		0.00	0.00
Transferencias a Fideicomisos, Mandatos y Contratos Análogos		0.00	0.00
Transferencias a la Seguridad Social		0.00	0.00
Donativos		0.00	0.00
Transferencias al Exterior		0.00	0.00
Participaciones y Aportaciones		0.00	0.00
Participaciones		0.00	0.00
Aportaciones		0.00	0.00
Convenios		0.00	0.00
Intereses, Comisiones y Otros Gastos de la Deuda Pública		0.00	0.00
Intereses de la Deuda Pública		0.00	0.00
Comisiones de la Deuda Pública		0.00	0.00
Gastos de la Deuda Pública		0.00	0.00
Costo por Coberturas		0.00	0.00
Apoyos Financieros		0.00	0.00
Otros Gastos y Pérdidas Extraordinarias		987,640.45	894,761.00
Estimaciones, Depreciaciones, Deterioros, Obsolescencia y Amortizaciones		987,640.45	894,761.00
Provisiones		0.00	0.00
Disminución de Inventarios		0.00	0.00
Aumento por Insuficiencia de Estimaciones por Pérdida o Deterioro u Obsolescencia		0.00	0.00
Aumento por Insuficiencia de Provisiones		0.00	0.00
Otros Gastos		0.00	0.00
Inversión Pública		0.00	0.00
Inversión Pública no Capitalizable		0.00	0.00
Total de Gastos y Otras Pérdidas		27,229,394.23	27,867,579.17
Resultados del Ejercicio (Ahorro/Desahorro)		2,936,613.58	1,880,205.07

Nota de Gestión Administrativa 17

De conformidad con la nota de gestión administrativa número 17 la Información Contable deberá estar firmada en cada página de la misma e incluir al final la siguiente leyenda: "Bajo protesta de decir verdad declaramos que los Estados Financieros y sus notas, son razonablemente correctos y son responsabilidad del emisor"



I. INFORMACIÓN CONTABLE

d) Estado de variación en la hacienda pública del segundo trimestre de 2021;



SISTEMA MUNICIPAL DE AGUAS Y SANEAMIENTO DE SABINAS COAHUILA
 Estado de Variación en la Hacienda Pública
 Del 01 de abril al 30 de junio de 2021

Concepto	Hacienda Pública / Patrimonio Contribuido	Hacienda Pública / Patrimonio Generado de Ejercicios Anteriores	Hacienda Pública / Patrimonio Generado del Ejercicio	Exceso o Insuficiencia en la Actualización de la Hacienda Pública / Patrimonio	Total
Hacienda Pública / Patrimonio Contribuido Neto de 2021 (EVHP-01)	7,096,974.37				7,096,974.37
Aportaciones	7,096,974.37				7,096,974.37
Donaciones de Capital	0.00				0.00
Actualización de la Hacienda Pública/ Patrimonio	0.00				0.00
Hacienda Pública / Patrimonio Generado Neto de 2021 (EVHP-02)		89,236,908.10	1,086,346.28		90,323,155.38
Resultados del Ejercicio (Ahorro/Desahorro)		34,802,411.81	1,086,346.28		35,888,758.09
Resultados de Ejercicios Anteriores		35,378,054.84			35,378,054.84
Revolúos		0.00			0.00
Reservas		-10,943,657.55			-10,943,657.55
Rectificaciones de Resultados de Ejercicios Anteriores					
Exceso o Insuficiencia en la Actualización de la Hacienda Pública / Patrimonio Neto de 2021				0.00	0.00
Resultado por Posición Monetaria				0.00	0.00
Resultado por Tenencia de Activos no Monetarios				0.00	0.00
Hacienda Pública / Patrimonio Neto Final al 31 de marzo de 2021	7,096,974.37	89,236,908.10	1,086,346.28	0.00	97,420,228.75
Cambios en la Hacienda Pública / Patrimonio Contribuido Neto de 2021 (EVHP-03)	0.00				0.00
Aportaciones	0.00				0.00
Donaciones de Capital	0.00				0.00
Actualización de la Hacienda Pública/ Patrimonio	0.00				0.00
Variaciones de la Hacienda Pública / Patrimonio Generado Neto de 2021 (EVHP-02)		3,061,381.85	783,921.02		3,845,302.87
Resultados del Ejercicio (Ahorro/Desahorro)		1,850,267.30	1,850,267.30		3,700,534.60
Resultados de Ejercicios Anteriores		1,086,346.28	-1,086,346.28		0.00
Revolúos		0.00	0.00		0.00
Reservas		0.00	0.00		0.00
Rectificaciones de Resultados de Ejercicios Anteriores		1,975,035.57			1,975,035.57
Cambios en el Exceso o Insuficiencia en la Actualización de la Hacienda Pública / Patrimonio Neto de 2021				0.00	0.00
Resultado por Posición Monetaria				0.00	0.00
Resultado por Tenencia de Activos no Monetarios				0.00	0.00
Hacienda Pública / Patrimonio Neto Final al 30 de junio de 2021	7,096,974.37	92,298,190.95	1,850,267.30	0.00	99,245,432.62

De conformidad con la nota de gestión administrativa número 17, la información Contable deberá estar firmada en cada página de la misma e incluir al final la siguiente leyenda: "Bajo promesa de decir verdad declaramos que los Estados Financieros y sus notas, son razonablemente correctos y son responsabilidad del emisor"

Nota de Gestión Administrativa 17


 C.P. JUAN MANUEL ZAMUDIO RAMOS
 CONSORCIO


 C.P. JUAN ANTONIO GONZÁLEZ LARA
 GERENTE SIMAS SABINAS



I. INFORMACIÓN CONTABLE

e) Estado de variación en la hacienda pública del 01 de enero al 30 de junio de 2021;



SISTEMA MUNICIPAL DE AGUAS Y SANEAMIENTO DE SABINAS COMAHUILA
Estado de Variación en la Hacienda Pública
Del 01 de enero al 30 de junio de 2021

Concepto	Hacienda Pública / Patrimonio Contribuido	Hacienda Pública / Patrimonio Generado de Ejercicios Anteriores	Hacienda Pública / Patrimonio Generado del Ejercicio	Exceso o Insuficiencia en la Actualización de la Hacienda Pública / Patrimonio	Total
Hacienda Pública / Patrimonio Contribuido Neto de 2020 (EVHP-01)	7,096,974.37				7,096,974.37
Aportaciones	7,096,974.37				7,096,974.37
Donaciones de Capital	0.00				0.00
Actualización de la Hacienda Pública/Patrimonio	0.00				0.00
Hacienda Pública / Patrimonio Generado Neto de 2020 (EVHP-02)		54,731,709.29	4,505,099.92		59,236,809.10
Resultados del Ejercicio (Ahorro/Desahorro)			4,505,099.92		4,505,099.92
Resultados de Ejercicios Anteriores		30,297,311.99			30,297,311.99
Revalúos		35,378,054.84			35,378,054.84
Reservas		0.00			0.00
Rectificaciones de Resultados de Ejercicios Anteriores		-10,943,657.55			-10,943,657.55
Exceso o Insuficiencia en la Actualización de la Hacienda Pública / Patrimonio Neto de 2020				0.00	0.00
Resultado por Posición Monetaria				0.00	0.00
Resultado por Tenencia de Activos no Monetarios				0.00	0.00
Hacienda Pública / Patrimonio Neto Final de 2020	7,096,974.37	54,731,709.29	4,505,099.92	0.00	66,333,783.47
Cambios en la Hacienda Pública / Patrimonio Contribuido Neto de 2021 (EVHP-01)	0.00				0.00
Aportaciones	0.00				0.00
Donaciones de Capital	0.00				0.00
Actualización de la Hacienda Pública/Patrimonio	0.00				0.00
Variaciones de la Hacienda Pública / Patrimonio Generado Neto de 2021 (EVHP-02)		6,480,135.39	-1,588,486.24		4,911,649.15
Resultados del Ejercicio (Ahorro/Desahorro)			2,536,613.58		2,536,613.58
Resultados de Ejercicios Anteriores		4,505,099.92	-4,505,099.92		0.00
Revalúos		0.00			0.00
Reservas		0.00			0.00
Rectificaciones de Resultados de Ejercicios Anteriores		1,975,035.97			1,975,035.97
Cambios en el Exceso o Insuficiencia en la Actualización de la Hacienda Pública / Patrimonio Neto de 2021				0.00	0.00
Resultado por Posición Monetaria				0.00	0.00
Resultado por Tenencia de Activos no Monetarios				0.00	0.00
Hacienda Pública / Patrimonio Neto Final al 30 de Junio de 2021	7,096,974.37	61,211,844.67	2,936,613.58	0.00	71,245,432.62

De conformidad con la nota de gestión administrativa número 17 la información Contable deberá estar firmada en cada página de la misma e incluir al final la siguiente leyenda: Bajo protesta de decir verdad declaramos que los Estados Financieros y sus notas, son razonablemente correctos y son responsabilidad del emisor.

Nota de Gestión Administrativa 17


 C. P. JUAN MANUEL ZAMUDIO RAMOS
 GERENTE GENERAL


 C. P. JUAN ANTONIO GONZÁLEZ LARA
 GERENTE SIMAS SABINAS



I. INFORMACIÓN CONTABLE

f) Estado de cambios en la situación financiera del segundo trimestre de 2021;



SISTEMA MUNICIPAL DE AGUAS Y SANEAMIENTO DE SABINAS COAHUILA

Estado de Cambios en la Situación Financiera

Del 01 de abril al 30 de junio de 2021

	Origen	Aplicación
ACTIVO	712,015.40	538,286.74
Activo Circulante	694,485.51	751,709.30
Efectivo y Equivalentes	0.00	668,249.49
Derechos a Recibir Efectivo o Equivalentes	0.00	83,459.81
Derechos a Recibir Bienes o Servicios	38,814.20	0.00
Inventarios	0.00	0.00
Almacenes	655,671.31	0.00
Estimación por Pérdida o Deterioro de Activos Circulantes	0.00	0.00
Otros Activos Circulantes	0.00	0.00
Activo No Circulante	17,529.89	-215,422.56
Inversiones Financieras a Largo Plazo	0.00	0.00
Derechos a Recibir Efectivo o Equivalentes a Largo Plazo	0.00	11,687.00
Bienes Inmuebles, Infraestructura y Construcciones en Proceso	0.00	213,710.54
Bienes Muebles	17,529.89	0.00
Activos Intangibles	0.00	0.00
Depreciación, Deterioro y Amortización Acumulada de Bienes	0.00	-440,820.10
Activos Diferidos	0.00	0.00
Estimación por Pérdida o Deterioro de Activos no Circulantes	0.00	0.00
Otros Activos no Circulantes	0.00	0.00
PASIVO	4,454.89	4,005,486.42
Pasivo Circulante	4,454.89	4,005,486.42
Cuentas por Pagar a Corto Plazo	0.00	4,005,486.42
Documentos por Pagar a Corto Plazo	0.00	0.00
Porción a Corto Plazo de la Deuda Pública a Largo Plazo	0.00	0.00
Títulos y Valores a Corto Plazo	0.00	0.00
Pasivos Diferidos a Corto Plazo	0.00	0.00
Fondos y Bienes de Terceros en Garantía y/o Administración a Corto Plazo	0.00	0.00
Provisiones a Corto Plazo	0.00	0.00
Otros Pasivos a Corto Plazo	4,454.89	0.00
Pasivo No Circulante	0.00	0.00
Cuentas por Pagar a Largo Plazo	0.00	0.00
Documentos por Pagar a Largo Plazo	0.00	0.00
Deuda Pública a Largo Plazo	0.00	0.00
Pasivos Diferidos a Largo Plazo	0.00	0.00
Fondos y Bienes de Terceros en Garantía y/o en Administración a Largo Plazo	0.00	0.00
Provisiones a Largo Plazo	0.00	0.00
HACIENDA PUBLICA/PATRIMONIO	1,850,267.30	-1,975,035.57
Hacienda Pública/Patrimonio Contribuido	0.00	0.00
Aportaciones	0.00	0.00
Donaciones de Capital	0.00	0.00
Actualización de la Hacienda Pública/Patrimonio	0.00	0.00
Hacienda Pública/Patrimonio Generado	1,850,267.30	-1,975,035.57
Resultados del Ejercicio (Ahorro/ Desahorro)	1,850,267.30	0.00
Resultados de Ejercicios Anteriores	0.00	0.00
Revalúos	0.00	0.00
Reservas	0.00	0.00
Rectificaciones de Resultados de Ejercicios Anteriores	0.00	-1,975,035.57
Exceso o Insuficiencia en la Actualización de la Hacienda Pública/Patrimonio	0.00	0.00
Resultado por Posición Monetaria	0.00	0.00
Resultado por Tenencia de Activos no Monetarios	0.00	0.00

Nota de Gestión Administrativa 17

De conformidad con la nota de gestión administrativa número 17 la Información Contable deberá estar firmada en cada página de la misma e incluir al final la siguiente leyenda: "Bajo protesta de decir verdad declaramos que los Estados Financieros y sus notas, son razonablemente correctos y son responsabilidad del emisor"



I. INFORMACIÓN CONTABLE

g) Estado de cambios en la situación financiera del 01 de enero al 30 de junio de 2021;



SISTEMA MUNICIPAL DE AGUAS Y SANEAMIENTO DE SABINAS COAHUILA

Estado de Cambios en la Situación Financiera

Del 01 de enero al 30 de junio de 2021

	Origen	Aplicación
ACTIVO	284,503.25	1,376,253.51
Activo Circulante	284,503.25	1,732,583.41
Efectivo y Equivalentes	0.00	816,995.55
Derechos a Recibir Efectivo o Equivalentes	0.00	861,972.30
Derechos a Recibir Bienes o Servicios	0.00	53,615.56
Inventarios	0.00	0.00
Almacenes	284,503.25	0.00
Estimación por Pérdida o Deterioro de Activos Circulantes	0.00	0.00
Otros Activos Circulantes	0.00	0.00
Activo No Circulante	0.00	-356,329.90
Inversiones Financieras a Largo Plazo	0.00	0.00
Derechos a Recibir Efectivo o Equivalentes a Largo Plazo	0.00	11,687.00
Bienes Inmuebles, Infraestructura y Construcciones en Proceso	0.00	441,645.44
Bienes Muebles	0.00	126,070.11
Activos Intangibles	0.00	0.00
Depreciación, Deterioro y Amortización Acumulada de Bienes	0.00	-935,732.45
Activos Diferidos	0.00	0.00
Estimación por Pérdida o Deterioro de Activos no Circulantes	0.00	0.00
Otros Activos no Circulantes	0.00	0.00
PASIVO	0.00	3,819,898.89
Pasivo Circulante	0.00	3,819,898.89
Cuentas por Pagar a Corto Plazo	0.00	3,793,366.90
Documentos por Pagar a Corto Plazo	0.00	0.00
Porción a Corto Plazo de la Deuda Pública a Largo Plazo	0.00	0.00
Títulos y Valores a Corto Plazo	0.00	0.00
Pasivos Diferidos a Corto Plazo	0.00	0.00
Fondos y Bienes de Terceros en Garantía y/o Administración a Corto Plazo	0.00	0.00
Provisiones a Corto Plazo	0.00	0.00
Otros Pasivos a Corto Plazo	0.00	26,531.99
Pasivo No Circulante	0.00	0.00
Cuentas por Pagar a Largo Plazo	0.00	0.00
Documentos por Pagar a Largo Plazo	0.00	0.00
Deuda Pública a Largo Plazo	0.00	0.00
Pasivos Diferidos a Largo Plazo	0.00	0.00
Fondos y Bienes de Terceros en Garantía y/o en Administración a Largo Plazo	0.00	0.00
Provisiones a Largo Plazo	0.00	0.00
HACIENDA PUBLICA/PATRIMONIO	4,505,099.82	-406,549.33
Hacienda Pública/Patrimonio Contribuido	0.00	0.00
Aportaciones	0.00	0.00
Donaciones de Capital	0.00	0.00
Actualización de la Hacienda Pública/Patrimonio	0.00	0.00
Hacienda Pública/Patrimonio Generado	4,505,099.82	-406,549.33
Resultados del Ejercicio (Ahorro/ Desahorro)	0.00	1,568,486.24
Resultados de Ejercicios Anteriores	4,505,099.82	0.00
Revalúos	0.00	0.00
Reservas	0.00	0.00
Rectificaciones de Resultados de Ejercicios Anteriores	0.00	-1,975,035.57
Exceso o Insuficiencia en la Actualización de la Hacienda Pública/Patrimonio	0.00	0.00
Resultado por Posición Monetaria	0.00	0.00
Resultado por Tenencia de Activos no Monetarios	0.00	0.00

Nota de Gestión Administrativa 17

De conformidad con la nota de gestión administrativa número 17 la Información Contable deberá estar firmada en cada página de la misma e incluir al final la siguiente leyenda: "Bajo protesta de decir verdad declaramos que los Estados Financieros y sus notas, son razonablemente correctos y son responsabilidad del emisor"



I. INFORMACIÓN CONTABLE

h) Estado de flujos de efectivo del segundo trimestre de 2021; *(comparativo con el segundo trimestre del ejercicio anterior)*



SISTEMA MUNICIPAL DE AGUAS Y SANEAMIENTO DE SABINAS COAHUILA

Estado de Flujos de Efectivo

Del 01 de abril al 30 de junio de 2021 y 2020

Concepto	2021	2020
Flujos de Efectivo de las Actividades de Operación		
Origen	16,108,406.80	14,205,835.10
Impuestos	0.00	0.00
Cuotas y Aportaciones de Seguridad Social	0.00	0.00
Contribuciones de Mejoras	0.00	0.00
Derechos	0.00	0.00
Productos	398.84	660.37
Aprovechamientos	0.00	0.00
Ingresos por Venta de Bienes y Prestación de Servicios	15,993,116.64	14,204,463.90
Participaciones, Aportaciones, Convenios, Incentivos Derivados de la Colaboración Fiscal y Fondos Distintos de Aportaciones	0.00	0.00
Transferencias, Asignaciones, Subsidios y Subvenciones, y Pensiones y Jubilaciones	0.00	0.00
Otros Orígenes de Operación	114,891.32	710.83
Aplicación	-14,258,139.50	-13,818,814.66
Servicios Personales	-4,636,293.42	-3,613,463.50
Materiales y Suministros	-3,845,830.15	-3,828,068.24
Servicios Generales	-5,276,689.68	-5,907,823.30
Transferencias Internas y Asignaciones al Sector Público	0.00	0.00
Transferencias al resto del Sector Público	0.00	0.00
Subsidios y Subvenciones	0.00	0.00
Ayudas Sociales	-6,598.15	-18,411.06
Pensiones y Jubilaciones	0.00	0.00
Transferencias a Fideicomisos, Mandatos y Contratos Análogos	0.00	0.00
Transferencias a la Seguridad Social	0.00	0.00
Donativos	0.00	0.00
Transferencias al Exterior	0.00	0.00
Participaciones	0.00	0.00
Aportaciones	0.00	0.00
Convenios	0.00	0.00
Otras Aplicaciones de Operación	-492,728.10	-451,048.56
Flujos Netos de Efectivo por Actividades de Operación	1,850,267.30	387,020.44
Flujos de Efectivo de las Actividades de Inversión		
Origen	17,529.89	0.00
Bienes Inmuebles, Infraestructura y Construcciones en Proceso	0.00	0.00
Bienes Muebles	17,529.89	0.00
Otros Orígenes de Inversión	0.00	0.00
Aplicación	-215,422.56	895,338.75
Bienes Inmuebles, Infraestructura y Construcciones en Proceso	213,710.54	949,792.90
Bienes Muebles	0.00	320,454.41
Otras Aplicaciones de Inversión	-429,133.10	-374,908.56
Flujos Netos de Efectivo por Actividades de Inversión	232,952.45	-895,338.75
Flujo de Efectivo de las Actividades de Financiamiento		
Origen	698,940.40	1,269,072.66
Endeudamiento Neto	0.00	0.00
Interno	0.00	0.00
Externo	0.00	0.00
Otros Orígenes de Financiamiento	698,940.40	1,269,072.66
Aplicación	2,113,910.66	661,639.21
Servicios de la Deuda	0.00	0.00
Interno	0.00	0.00
Externo	0.00	0.00
Otras Aplicaciones de Financiamiento	2,113,910.66	661,639.21
Flujos Netos de Efectivo por Actividades de Financiamiento	-1,414,970.26	607,433.45
Incremento/Disminución Neta en el Efectivo y Equivalentes al Efectivo	668,249.49	99,113.71
Efectivo y Equivalentes al Efectivo al Inicio del Ejercicio	232,227.65	304,291.19
Efectivo y Equivalentes al Efectivo al Final del Ejercicio	900,477.14	403,404.90

Nota de Gestión Administrativa 17

De conformidad con la nota de gestión administrativa número 17 la Información Contable deberá estar firmada en cada página de la misma e incluir al final la siguiente leyenda: "Bajo protesta de decir verdad declaramos que los Estados Financieros y sus notas, son razonablemente correctos y son responsabilidad del emisor"

C.P. JUAN MANUEL JARAMILLO RAMOS
CONTADOR

C.P. JUAN ANTONIO GONZALEZ LARA
GERENTE SIMAS SABINAS



I. INFORMACIÓN CONTABLE

i) Estado de flujos de efectivo del 01 de enero al 30 de junio de 2021; *(comparativo con el ejercicio anterior)*



SISTEMA MUNICIPAL DE AGUAS Y SANEAMIENTO DE SABINAS COAHUILA
Estado de Flujos de Efectivo

Del 01 de enero al 30 de junio de 2021 y del 01 de enero al 31 de diciembre de 2020

Concepto	2021	2020
Flujos de Efectivo de las Actividades de Operación		
Origen	30,166,007.81	29,747,784.24
Impuestos	0.00	0.00
Cuotas y Aportaciones de Seguridad Social	0.00	0.00
Contribuciones de Mejoras	0.00	0.00
Derechos	0.00	0.00
Productos	436.83	1,387.16
Aprovechamientos	0.00	0.00
Ingresos por Venta de Bienes y Prestación de Servicios	30,050,521.48	29,745,686.25
Participaciones, Aportaciones, Convenios, Incentivos Derivados de la Colaboración Fiscal y Fondos Distintos de Aportaciones	0.00	0.00
Transferencias, Asignaciones, Subsidios y Subvenciones, y Pensiones y Jubilaciones	0.00	0.00
Otros Orígenes de Operación	115,049.50	710.83
Aplicación	-27,229,394.23	-27,867,579.17
Servicios Personales	-8,899,200.72	-7,574,619.49
Materiales y Suministros	-6,726,444.95	-7,158,045.22
Servicios Generales	-10,609,509.96	-12,140,794.04
Transferencias Internas y Asignaciones al Sector Público	0.00	0.00
Transferencias al resto del Sector Público	0.00	0.00
Subsidios y Subvenciones	0.00	0.00
Ayudas Sociales	-6,598.15	-99,359.42
Pensiones y Jubilaciones	0.00	0.00
Transferencias a Fideicomisos, Mandatos y Contratos Análogos	0.00	0.00
Transferencias a la Seguridad Social	0.00	0.00
Donativos	0.00	0.00
Transferencias al Exterior	0.00	0.00
Participaciones	0.00	0.00
Aportaciones	0.00	0.00
Convenios	0.00	0.00
Otras Aplicaciones de Operación	-987,640.45	-894,761.00
Flujos Netos de Efectivo por Actividades de Operación	2,936,613.58	1,880,205.07
Flujos de Efectivo de las Actividades de Inversión		
Origen	0.00	0.00
Bienes Inmuebles, Infraestructura y Construcciones en Proceso	0.00	0.00
Bienes Muebles	0.00	0.00
Otros Orígenes de Inversión	0.00	0.00
Aplicación	-356,329.90	1,645,734.80
Bienes Inmuebles, Infraestructura y Construcciones en Proceso	441,645.44	2,054,372.22
Bienes Muebles	126,070.11	409,983.58
Otras Aplicaciones de Inversión	-924,045.45	-818,624.00
Flujos Netos de Efectivo por Actividades de Inversión	356,329.90	-1,645,734.80
Flujo de Efectivo de las Actividades de Financiamiento		
Origen	284,503.25	1,427,403.79
Endeudamiento Neto	0.00	0.00
Interno	0.00	0.00
Externo	0.00	0.00
Otros Orígenes de Financiamiento	284,503.25	1,427,403.79
Aplicación	2,760,451.18	1,391,502.24
Servicios de la Deuda	0.00	0.00
Interno	0.00	0.00
Externo	0.00	0.00
Otras Aplicaciones de Financiamiento	2,760,451.18	1,391,502.24
Flujos Netos de Efectivo por Actividades de Financiamiento	-2,475,947.93	35,901.55
Incremento/Disminución Neta en el Efectivo y Equivalentes al Efectivo	816,995.55	270,371.82
Efectivo y Equivalentes al Efectivo al Inicio del Ejercicio	83,481.59	133,033.08
Efectivo y Equivalentes al Efectivo al Final del Ejercicio	900,477.14	403,404.90

Nota de Gestión Administrativa 17

De conformidad con la nota de gestión administrativa número 17 la Información Contable deberá estar firmada en cada página de la misma e incluir al final la siguiente leyenda: "Bajo protesta de decir verdad declaramos que los Estados Financieros y sus notas, son razonablemente correctos y son responsabilidad del emisor"

C. P. JUAN MANUEL JARAMILLO RAMOS
CONTADOR

C. P. JUAN ANTONIO GONZALEZ LARA
GERENTE SIMAS SABINAS

I. INFORMACIÓN CONTABLE

j) Estado analítico del activo del segundo trimestre de 2021;



SISTEMA MUNICIPAL DE AGUAS Y SANEAMIENTO DE SABIANS COAHUILA

Estado Analítico del Activo

Del 01 de abril al 30 de junio de 2021

Concepto	Saldo Inicial 1	Cargos del Periodo 2	Abonos del Periodo 3	Saldo Final 4 (1+2-3)	Variación del Periodo (4-1)
ACTIVO	77,992,716.84	41,095,386.60	41,271,115.26	77,816,988.18	-175,728.66
<i>Activo Circulante</i>	<i>25,296,184.06</i>	<i>40,783,702.95</i>	<i>40,726,479.16</i>	<i>25,353,407.85</i>	<i>57,223.79</i>
Efectivo y Equivalentes	232,227.65	19,689,753.34	19,021,503.85	900,477.14	668,249.49
Derechos a Recibir Efectivo o Equivalentes	22,016,713.97	19,708,629.94	19,625,170.13	22,100,173.78	83,459.81
Derechos a Recibir Bienes o Servicios	512,029.40	123,219.66	162,033.86	473,215.20	-38,814.20
Inventarios	0.00	0.00	0.00	0.00	0.00
Almacenes	2,535,213.04	1,262,100.01	1,917,771.32	1,879,541.73	-655,671.31
Estimación por Pérdida o Deterioro de Activos Circulantes	0.00	0.00	0.00	0.00	0.00
Otros Activos Circulantes	0.00	0.00	0.00	0.00	0.00
<i>Activo No Circulante</i>	<i>52,696,532.78</i>	<i>311,683.65</i>	<i>544,636.10</i>	<i>52,463,580.33</i>	<i>-232,952.45</i>
Inversiones Financieras a Largo Plazo	0.00	0.00	0.00	0.00	0.00
Derechos a Recibir Efectivo o Equivalentes a Largo Plazo	0.00	11,687.00	0.00	11,687.00	11,687.00
Bienes Inmuebles, Infraestructura y Construcciones en Proceso	55,097,541.05	213,710.54	0.00	55,311,251.59	213,710.54
Bienes Muebles	9,016,031.49	34,378.11	51,908.00	8,998,501.60	-17,529.89
Activos Intangibles	651,637.47	0.00	0.00	651,637.47	0.00
Depreciación, Deterioro y Amortización Acumulada de Bienes	12,141,011.24	51,908.00	492,728.10	12,581,831.34	440,820.10
Activos Diferidos	72,334.01	0.00	0.00	72,334.01	0.00
Estimación por Pérdida o Deterioro de Activos no Circulantes	0.00	0.00	0.00	0.00	0.00
Otros Activos no Circulantes	0.00	0.00	0.00	0.00	0.00

Nota de Gestión Administrativa 17

De conformidad con la nota de gestión administrativa número 17 la Información Contable deberá estar firmada en cada página de la misma e incluir al final la siguiente leyenda: "Bajo protesta de decir verdad declaramos que los Estados Financieros y sus notas, son razonablemente correctos y son responsabilidad del emisor"


C.P. JUAN MANUEL JARAMILLO RAMOS
CONTADOR


C.P. JUAN ANTONIO GONZALEZ LARA
GERENTE SIMAS SABIANS



I. INFORMACIÓN CONTABLE

k) Estado analítico del activo del 01 de enero al 30 de junio de 2021;



SISTEMA MUNICIPAL DE AGUAS Y SANEAMIENTO DE SABINAS COAHUILA

Estado Analítico del Activo

Del 01 de enero al 30 de junio de 2021

Concepto	Saldo Inicial 1	Cargos del Periodo 2	Abonos del Periodo 3	Saldo Final 4 (1+2-3)	Variación del Periodo (4-1)
ACTIVO	76,725,237.92	78,531,320.50	77,439,570.24	77,816,988.18	1,091,750.26
<i>Activo Circulante</i>	<i>23,905,327.69</i>	<i>77,848,101.95</i>	<i>76,400,021.79</i>	<i>25,353,407.85</i>	<i>1,448,080.16</i>
Efectivo y Equivalentes	83,481.59	37,108,556.99	36,291,561.44	900,477.14	816,995.55
Derechos a Recibir Efectivo o Equivalentes	21,238,201.48	37,584,928.97	36,722,956.67	22,100,173.78	861,972.30
Derechos a Recibir Bienes o Servicios	419,599.64	422,899.41	369,283.85	473,215.20	53,615.56
Inventarios	0.00	0.00	0.00	0.00	0.00
Almacenes	2,164,044.98	2,731,716.58	3,016,219.83	1,879,541.73	-284,503.25
Estimación por Pérdida o Deterioro de Activos Circulantes	0.00	0.00	0.00	0.00	0.00
Otros Activos Circulantes	0.00	0.00	0.00	0.00	0.00
<i>Activo No Circulante</i>	<i>52,819,910.23</i>	<i>683,218.55</i>	<i>1,039,548.45</i>	<i>52,463,580.33</i>	<i>-356,329.90</i>
Inversiones Financieras a Largo Plazo	0.00	0.00	0.00	0.00	0.00
Derechos a Recibir Efectivo o Equivalentes a Largo Plazo	0.00	11,687.00	0.00	11,687.00	11,687.00
Bienes Inmuebles, Infraestructura y Construcciones en Proceso	54,869,606.15	441,645.44	0.00	55,311,251.59	441,645.44
Bienes Muebles	8,872,431.49	177,978.11	51,908.00	8,998,501.60	126,070.11
Activos Intangibles	651,637.47	0.00	0.00	651,637.47	0.00
Depreciación, Deterioro y Amortización Acumulada de Bienes	11,646,098.89	51,908.00	987,640.45	12,581,831.34	935,732.45
Activos Diferidos	72,334.01	0.00	0.00	72,334.01	0.00
Estimación por Pérdida o Deterioro de Activos no Circulantes	0.00	0.00	0.00	0.00	0.00
Otros Activos no Circulantes	0.00	0.00	0.00	0.00	0.00

Nota de Gestión Administrativa 17

De conformidad con la nota de gestión administrativa número 17 la Información Contable deberá estar firmada en cada página de la misma e incluir al final la siguiente leyenda: "Bajo protesta de decir verdad declaramos que los Estados Financieros y sus notas, son razonablemente correctos y son responsabilidad del emisor"

C.P. JUAN MANUEL JARAMILLO RAMOS
CONTADOR

C.P. JUAN ANTONIO GONZALEZ LARA
GERENTE SIMAS SABINAS



I. INFORMACIÓN CONTABLE

I) Estado analítico de la deuda y otros pasivos, del segundo trimestre de 2021;



SISTEMA MUNICIPAL DE AGUAS Y SANEAMIENTO DE SABINAS COAHUILA
Estado Analítico de la Deuda y Otros Pasivos
Del 01 de abril al 30 de junio de 2021

Denominación de las Deudas	Moneda de Contratación	Institución o País Acreedor	Saldo Inicial del Periodo	Saldo Final del Periodo
DEUDA PÚBLICA				
Corto Plazo				
Deuda Interna				
Instituciones de Crédito	Peso		0.00	0.00
Títulos y Valores	Peso		0.00	0.00
Arrendamientos Financieros	Peso		0.00	0.00
Deuda Externa				
Organismos Financieros Internacionales	Peso		0.00	0.00
Deuda Bilateral	Peso		0.00	0.00
Títulos y Valores	Peso		0.00	0.00
Arrendamientos Financieros	Peso		0.00	0.00
<i>Subtotal Corto Plazo</i>			0.00	0.00
Largo Plazo				
Deuda Interna				
Instituciones de Crédito	Peso		0.00	0.00
Títulos y Valores	Peso		0.00	0.00
Arrendamientos Financieros	Peso		0.00	0.00
Deuda Externa				
Organismos Financieros Internacionales	Peso		0.00	0.00
Deuda Bilateral	Peso		0.00	0.00
Títulos y Valores	Peso		0.00	0.00
Arrendamientos Financieros	Peso		0.00	0.00
<i>Subtotal Largo Plazo</i>			0.00	0.00
Otros Pasivos	Peso		10,572,587.09	6,571,555.56
Total Deuda y Otros Pasivos			10,572,587.09	6,571,555.56

Nota de Gestión Administrativa 17

De conformidad con la nota de gestión administrativa número 17 la información Contable deberá estar firmada en cada página de la misma e incluir al final la siguiente leyenda: "Bajo protesta de decir verdad declaramos que los Estados Financieros y sus notas, son razonablemente correctos y son responsabilidad del emisor"


 C.P. JUAN MANUEL JARAMILLO RAMOS
 CONTADOR


 C.P. JUAN ANTONIO GONZALEZ LARA
 GERENTE SIMAS SABINAS

I. INFORMACIÓN CONTABLE

m) Estado analítico de la deuda y otros pasivos, del 01 de enero al 30 de junio de 2021;



SISTEMA MUNICIPAL DE AGUAS Y SANEAMIENTO DE SABINAS COAHUILA
Estado Analítico de la Deuda y Otros Pasivos
Del 01 de enero al 30 de junio de 2021

Denominación de las Deudas	Moneda de Contratación	Institución o País Acreedor	Saldo Inicial del Periodo	Saldo Final del Periodo
DEUDA PUBLICA				
Corto Plazo				
Deuda Interna				
Instituciones de Crédito	Peso		0.00	0.00
Títulos y Valores	Peso		0.00	0.00
Arrendamientos Financieros	Peso		0.00	0.00
Deuda Externa				
Organismos Financieros Internacionales	Peso		0.00	0.00
Deuda Bilateral	Peso		0.00	0.00
Títulos y Valores	Peso		0.00	0.00
Arrendamientos Financieros	Peso		0.00	0.00
<i>Subtotal Corto Plazo</i>			0.00	0.00
Largo Plazo				
Deuda Interna				
Instituciones de Crédito	Peso		0.00	0.00
Títulos y Valores	Peso		0.00	0.00
Arrendamientos Financieros	Peso		0.00	0.00
Deuda Externa				
Organismos Financieros Internacionales	Peso		0.00	0.00
Deuda Bilateral	Peso		0.00	0.00
Títulos y Valores	Peso		0.00	0.00
Arrendamientos Financieros	Peso		0.00	0.00
<i>Subtotal Largo Plazo</i>			0.00	0.00
Otros Pasivos	Peso		10,391,454.45	6,571,555.56
Total Deuda y Otros Pasivos			10,391,454.45	6,571,555.56

Nota de Gestión Administrativa 17

De conformidad con la nota de gestión administrativa número 17 la Información Contable deberá estar firmada en cada página de la misma e incluir al final la siguiente leyenda: "Bajo protesta de decir verdad declaramos que los Estados Financieros y sus notas, son razonablemente correctos y son responsabilidad del emisor"


 C.P. JUAN MANUEL JARAMILLO RAMOS
 CONTADOR


 C.P. JUAN ANTONIO GONZALEZ LARA
 GERENTE SIMAS SABINAS

I. INFORMACIÓN CONTABLE

n) Notas de desglose a los estados financieros; (24 notas)



SISTEMA MUNICIPAL DE AGUAS Y SANEAMIENTO DE SABINAS COAHUILA		
EFE 01 - Efectivo y Equivalentes		
Descripción	Al 30 de junio de 2021	Al 31 de marzo de 2021
Efectivo	0.00	0.00
Efectivo en Bancos - Tesorería	754,190.01	229,915.16
Efectivo en Bancos - Dependencias	0.00	0.00
Inversiones temporales (hasta 3 meses)	146,287.13	2,312.49
Fondos con afectación específica	0.00	0.00
Depósitos de fondos de terceros y otros	0.00	0.00
Total de Efectivo y Equivalentes	900,477.14	232,227.65



C.P. JUAN MANUEL JARAMILLO RAMOS
CONTADOR



C.P. JUAN ANTONIO GONZALEZ LARA
GERENTE SIMAS SABINAS

SISTEMA MUNICIPAL DE AGUAS Y SANEAMIENTO DE SABINAS COAHUILA		
EFE 01 - Efectivo y Equivalentes		
Descripción	Al 30 de junio de 2021	Al 31 de diciembre de 2020
Efectivo	0.00	0.00
Efectivo en Bancos - Tesorería	754,190.01	79,018.81
Efectivo en Bancos - Dependencias	0.00	0.00
Inversiones temporales (hasta 3 meses)	146,287.13	4,462.78
Fondos con afectación específica	0.00	0.00
Depósitos de fondos de terceros y otros	0.00	0.00
Total de Efectivo y Equivalentes	900,477.14	83,481.59


 C.P. JUAN MANUEL JARAMILLO RAMOS
 CONTADOR


 C.P. JUAN ANTONIO GONZALEZ LARA
 GERENTE SIMAS SABINAS

SISTEMA MUNICIPAL DE AGUAS Y SANEAMIENTO DE SABINAS COAHUILA**Conciliación entre los Ingresos Presupuestarios y Contables**

Correspondiente del 01 de abril al 30 de junio de 2021

(Cifras en pesos)

1. Total de Ingresos Presupuestarios		15,993,526.74
---	--	----------------------

2. Más Ingresos Contables No Presupuestarios		114,880.06
---	--	-------------------

2.1 Ingresos Financieros	0.00	
--------------------------	------	--

2.2 Incremento por Variación de Inventarios	0.00	
---	------	--

2.3 Disminución del Exceso de Estimaciones por Pérdida o Deterioro u Obsolescencia	0.00	
--	------	--

2.4 Disminución del Exceso de Provisiones	0.00	
---	------	--

2.5 Otros Ingresos y Beneficios Varios	0.00	
--	------	--

2.6 Otros Ingresos Contables No Presupuestarios	114,880.06	
---	------------	--

3. Menos Ingresos Presupuestarios No Contables		0.00
---	--	-------------

3.1 Aprovechamientos Patrimoniales	0.00	
------------------------------------	------	--

3.2 Ingresos Derivados de Financiamientos	0.00	
---	------	--

3.3 Otros Ingresos Presupuestarios No Contables	0.00	
---	------	--

4. Total de Ingresos Contables		16,108,406.80
---------------------------------------	--	----------------------

SISTEMA MUNICIPAL DE AGUAS Y SANEAMIENTO DE SABINAS COAHUILA**Conciliación entre los Egresos Presupuestarios y los Gastos Contables**

Correspondiente del 01 de abril al 30 de junio de 2021

(Cifras en pesos)

1. Total de Egresos Presupuestarios		13,409,846.74
--	--	----------------------

2. Menos Egresos Presupuestario No Contables		426,623.80
---	--	-------------------

2.1 Materias Primas y Materiales de Producción y Comercialización	0.00	
---	------	--

2.2 Materiales y Suministros	0.00	
------------------------------	------	--

2.3 Mobiliario y Equipo de Administración	28,210.00	
---	-----------	--

2.4 Mobiliario y Equipo Educativo y Recreativo	0.00	
--	------	--

2.5 Equipo e Instrumental Médico y de Laboratorio	0.00	
---	------	--

2.6 Vehículos y Equipo de Transporte	0.00	
--------------------------------------	------	--

2.7 Equipo de Defensa y Seguridad	0.00	
-----------------------------------	------	--

2.8 Maquinaria, Otros Equipos y Herramientas	6,168.11	
--	----------	--

2.9 Activos Biológicos	0.00	
------------------------	------	--

2.10 Bienes Inmuebles	213,710.54	
-----------------------	------------	--

2.11 Activos Intangibles	0.00	
--------------------------	------	--

2.12 Obra Pública en Bienes de Dominio Público	0.00	
--	------	--

2.13 Obra Pública en Bienes Propios	0.00	
-------------------------------------	------	--

2.14 Acciones y Participaciones de Capital	0.00	
--	------	--

2.15 Compra de Títulos y Valores	0.00	
----------------------------------	------	--

2.16 Concesión de Préstamos	0.00	
-----------------------------	------	--

2.17	Inversiones en Fideicomisos, Mandatos y Otros Análogos	0.00
2.18	Provisiones para Contingencias y Otras Erogaciones Especiales	0.00
2.19	Amortización de la Deuda Pública	0.00
2.20	Adeudos de Ejercicios Fiscales Anteriores (ADEFAS)	178,535.15
2.21	Otros Egresos Presupuestales No Contables	0.00

3. Más Gastos Contables No Presupuestarios		1,274,916.56
3.1	Estimaciones, Depreciaciones, Deterioros, Obsolescencia y Amortizaciones	492,728.10
3.2	Provisiones	
3.3	Disminución de Inventarios	655,671.31
3.4	Aumento por Insuficiencia de Estimaciones por Pérdida o Deterioro u Obsolescencia	0.00
3.5	Aumento por Insuficiencia de Provisiones	0.00
3.6	Otros Gastos	0.00
3.7	Otros Gastos Contables No Presupuestarios	126,517.15


4. Total de Gastos Contables

14,258,139.50

Nota de Gestión Administrativa 17

De conformidad con la nota de gestión administrativa número 17 la Información Contable deberá estar firmada en cada página de la misma e incluir al final la siguiente leyenda: "Bajo protesta de decir verdad declaramos que los Estados Financieros y sus notas, son razonablemente correctos y son responsabilidad del emisor"


C.P. JUAN MANUEL JARAMILLO RAMOS
CONTADOR


C.P. JUAN ANTONIO GONZALEZ LARA
GERENTE SIMAS SABINAS

SISTEMA MUNICIPAL DE AGUAS Y SANEAMIENTO DE SABINAS COAHUILA**Conciliación entre los Ingresos Presupuestarios y Contables**

Correspondiente del 01 de enero al 30 de junio de 2021

(Cifras en pesos)

1. Total de Ingresos Presupuestarios		30,051,127.75
---	--	----------------------

2. Más Ingresos Contables No Presupuestarios		114,880.06
---	--	-------------------

2.1	Ingresos Financieros	0.00
2.2	Incremento por Variación de inventarios	0.00
2.3	Disminución del Exceso de Estimaciones por Pérdida o Deterioro u Obsolescencia	0.00
2.4	Disminución del Exceso de Provisiones	0.00
2.5	Otros Ingresos y Beneficios Varios	0.00
2.6	Otros Ingresos Contables No Presupuestarios	114,880.06

3. Menos Ingresos Presupuestarios No Contables		0.00
---	--	-------------

3.1	Aprovechamientos Patrimoniales	0.00
3.2	Ingresos Derivados de Financiamientos	0.00
3.3	Otros Ingresos Presupuestarios No Contables	0.00

4. Total de Ingresos Contables		30,166,007.81
---------------------------------------	--	----------------------

SISTEMA MUNICIPAL DE AGUAS Y SANEAMIENTO DE SABINAS COAHUILA**Conciliación entre los Egresos Presupuestarios y los Gastos Contables**

Correspondiente del 01 de enero al 30 de junio de 2021

(Cifras en pesos)

1. Total de Egresos Presupuestarios		28,214,105.54
--	--	----------------------

2. Menos Egresos Presupuestario No Contables		2,256,855.01
---	--	---------------------

2.1	Materias Primas y Materiales de Producción y Comercialización	0.00
2.2	Materiales y Suministros	0.00
2.3	Mobiliario y Equipo de Administración	64,860.00
2.4	Mobiliario y Equipo Educativo y Recreativo	0.00
2.5	Equipo e Instrumental Médico y de Laboratorio	0.00
2.6	Vehículos y Equipo de Transporte	0.00
2.7	Equipo de Defensa y Seguridad	0.00
2.8	Maquinaria, Otros Equipos y Herramientas	113,118.11
2.9	Activos Biológicos	0.00
2.10	Bienes Inmuebles	441,645.44
2.11	Activos Intangibles	0.00
2.12	Obra Pública en Bienes de Dominio Público	0.00
2.13	Obra Pública en Bienes Propios	0.00
2.14	Acciones y Participaciones de Capital	0.00
2.15	Compra de Títulos y Valores	0.00
2.16	Concesión de Préstamos	0.00

2.17	Inversiones en Fideicomisos, Mandatos y Otros Análogos	0.00
2.18	Provisiones para Contingencias y Otras Erogaciones Especiales	0.00
2.19	Amortización de la Deuda Pública	0.00
2.20	Adeudos de Ejercicios Fiscales Anteriores (ADEFAS)	1,244,417.24
2.21	Otros Egresos Presupuestales No Contables	392,814.22

3. Más Gastos Contables No Presupuestarios		1,272,143.70
3.1	Estimaciones, Depreciaciones, Deterioros, Obsolescencia y Amortizaciones	987,640.45
3.2	Provisiones	0.00
3.3	Disminución de Inventarios	284,503.25
3.4	Aumento por Insuficiencia de Estimaciones por Pérdida o Deterioro u Obsolescencia	0.00
3.5	Aumento por Insuficiencia de Provisiones	0.00
3.6	Otros Gastos	0.00
3.7	Otros Gastos Contables No Presupuestarios	0.00


4. Total de Gastos Contables

27,229,394.23

Nota de Gestión Administrativa 17

De conformidad con la nota de gestión administrativa número 17 la Información Contable deberá estar firmada en cada página de la misma e incluir al final la siguiente leyenda: "Bajo protesta de decir verdad declaramos que los Estados Financieros y sus notas, son razonablemente correctos y son responsabilidad del emisor"


C.P. JUAN MANUEL JARAMILLO RAMOS
CONTADOR


C.P. JUAN ANTONIO GONZALEZ LARA
GERENTE SIMAS SABINAS

a) NOTAS DE DESGLOSE

I) Notas al Estado de Situación Financiera

Activo

Efectivo y Equivalentes

ESF 01. El importe que refleja esta cuenta esta integrada de la siguiente manera:

CUENTA	NOMBRE DE LA CUENTA	SALDO AL 30 DE JUNIO 2021	SALDO AL 31 DE DICIEMBRE 2020	TIPO
11100000000	EFFECTIVO Y EQUIVALENTES			
11110000000	Efectivo			
11120000000	Bancos/Tesorería			
11120100000	BANORTE 670382671	2,397	16,139	CUENTA CORRIENTE
11120200000	BANORTE AH TRAB 0804757382	-	-	CUENTA CORRIENTE
11120300000	SANTANDER 18000117176	426,661	3,591	
11120400000	SANTANDER AH TRABAJADORES	325,132	59,289	
11140000000	Inversiones Temporales (Hasta 3 meses)			
11140100000	BANORTE CONTING. LABORAL B-D3	146,287	4,463	CUENTA DE INVERSION CUENTA DE INVERSION
		\$ 900,477.14	\$ 83,481.59	

Derechos a Recibir Efectivo y Equivalentes y Bienes o Servicios a Recibir

ESF 02. El importe que refleja esta cuenta esta integrada de la siguiente manera:

CUENTA	NOMBRE DE LA CUENTA	SALDO AL 30 DE JUNIO 2021	SALDO AL 31 DE DICIEMBRE 2020
11200000000	DERECHOS A RECIBIR EFECTIVO Y EQUIVALENTE		
11220000000	Cuentas por cobrar a corto plazo	3,432	7,379
11230000000	Deudores diversos por cobrar	136,425	12,115
11250000000	Deudores por anticipos de la tesorería a corto plazo	27,983	27,983
11290000000	Otros derechos a recibir efectivo y eq.	21,932,334	21,190,724
		\$ 22,100,173.78	\$ 21,238,201.48

ESF 03. El importe que refleja esta cuenta esta integrada de la siguiente manera:

CUENTA	NOMBRE DE LA CUENTA	SALDO AL 30 DE JUNIO 2021	SALDO AL 31 DE DICIEMBRE 2020
11300000000	DERECHOS A RECIBIR BIENES Y SERVICIOS		
11310000000	Anticipo a proveedores por prestación de servicio	-	56,231
11320000000	Anticipo a proveedores por adquisición de bienes	473,215.20	363,369.01
		473,215.20	419,599.64

Bienes Disponibles para su Transformación o Consumo (inventarios)

ESF 04. Esta nota no aplica a SIMAS en virtud de que no llevamos a cabo procesos de transformación y/o elaboración.

ESF 05. Se utiliza el método de valuación de costo promedio y el importe que refleja a esta fecha es el siguiente:

CUENTA	NOMBRE DE LA CUENTA	SALDO AL 30 DE JUNIO 2021	SALDO AL 31 DE DICIEMBRE 2020	METODO
11500000000	Almacén			
11510000000	Almacén de materiales y suministros	\$ 1,879,541.73	\$ 2,164,044.98	COSTO PROMEDIO
		\$ 1,879,541.73	\$ 2,164,044.98	

Inversiones Financieras

ESF 06. Esta nota no aplica para SIMAS Sabinas en virtud de que no se cuenta con ningún fideicomiso por parte de la empresa

ESF 07. Esta nota no aplica para SIMAS Sabinas en virtud de que no se cuenta con fideicomiso ni inversiones financieras por ser autosustentable,

Bienes Muebles, Inmuebles e Intangibles

ESF 08. Bienes Muebles, Inmuebles e Intangibles

BIENES INMUEBLES INFRAESTRUCTURA Y CONSTRUCCION	SALDO AL 30 DE JUNIO 2021	SALDO AL 31 DE DIC 2020	ESTADO DEL BIEN
TERRENOS	\$ 2,215,012.80	\$ 2,215,012.80	BUENO
EDIFICIOS NO HABITACIONALES	3,565,906.16	3,565,906.16	BUENO
INFRAESTRUCTURA	49,590,332.63	49,088,687.19	BUENO
SUMA \$	55,311,251.59 \$	54,869,606.15	

BIENES MUEBLES	SALDO AL 30 DE JUNIO 2021	SALDO AL 31 DE DIC 2020	ESTADO DEL BIEN
MOBILIARIO Y EQUIPO DE \$	2,385,642.05	2,372,690.05	BUENO
VEHICULOS Y EQ. DE TRANSPORTE	3,038,700.71	3,038,700.71	BUENO
MAQUINARIA, OTROS EQ. Y HERRAMIENTAS	3,574,158.84	3,461,040.73	BUENO
SUMA \$	8,998,501.60 \$	8,872,431.49	
SUMA ACTIVO FIJO	64,309,753.19	63,742,037.64	

DEPRECIACION:

BIENES INMUEBLES INFRAESTRUCTURA Y CONSTRUCCION	DEPRECIACION ACUMULADA 30 DE JUNIO 2021	DEPRECIACION ACUMULADA 31 DE DIC 2020	METODO DE DEPRECIACION	TASA APLICADA	VIDA UTIL
BIENES INMUEBLES	\$ -682,335.78	\$ -549,520.92			
INFRAESTRUCTURA	-4,717,370.12	-4,177,423.96	LINEA RECTA	5%	30 Años
	0.00	0.00			
SUMA \$	-5,299,685.90 \$	-4,726,944.78			

BIENES MUEBLES	DEPRECIACION ACUMULADA 30 DE JUNIO 2021	DEPRECIACION ACUMULADA 31 DE DIC 2020	METODO DE DEPRECIACION	TASA APLICADA	ESTADO DEL BIEN
MOBILIARIO Y EQ. DE ADM \$	-2,950,180.74	-2,849,681.54	LINEA RECTA	10%	10 Años
VEHICULOS Y EQ. DE TRANSPORTE	-2,401,004.76	-2,289,878.54	LINEA RECTA	25%	4 años
MAQUINARIA, OTROS EQ. Y HERRAMIENTAS	-1,283,470.74	-1,180,079.83	LINEA RECTA	10%	10 Años
ACTIVOS INTANGIBLES	-647,489.20	-619,514.20	LINEA RECTA	30%	3.3 Años
SUMA \$	-7,282,145.44 \$	-6,939,154.11			
DEPRECIACION TOTAL	-12,581,831.34	-11,646,098.89			

ESF 09. El importe de este rubro esta detallado de la siguiente manera:

CUENTA	NOMBRE DE LA CUENTA	SALDO AL 30 DE JUNIO 2021	SALDO AL 31 DE DICIEMBRE 2020	AMORTIZACION EJERCICIO	AMORTIZACION ACUMULADA	TASA Y METODO APLICADO
12500000000	ACTIVOS INTANGIBLES					
12540000000	Licencias	651,637.47	651,637.47	(27,975.00)	(647,489.20)	
12700000000	ACTIVOS DIFERIDOS					
12790000000	Otros activos diferidos	72,334.01	72,334.01	-	-	
		723,971.48	723,971.48	-	-	

Estimaciones y Deterioros

ESF 10. SIMAS Sabinas no cuenta con estimaciones y deterioros por el estado de los activos, los dañados se dan de baja de nuestros inventarios

Otros Activos

ESF 11. SIMAS Sabinas no cuenta con otros activos

Pasivo²

ESF 12. Este rubro al 30 de junio del 2021 es por la cantidad de \$6,504,695.22 los cuales la totalidad de los mismos son factibles de cubrirse en diversas fechas no definidas

NOMBRE DE LA CUENTA	SALDO AL 30 DE JUNIO 2021	90 DIAS	180 DIAS	365 DIAS	MAS 365 DIAS	FACTIBILIDAD
PASIVOS						
Servicios personales por pagar	\$ 68,209.56					
Proveedores por pagar a corto plazo	\$ 6,165,710.83					
Contratistas por obras públicas por pagar a corto plazo	\$ 85,144.00					
Retenciones y Contribuciones por pagar	\$ 185,630.83					
	\$ 6,504,695.22	\$ -	\$ -	\$ -	\$ -	

ESF 13. SIMAS Sabinas no cuenta con recursos relacionados a Fondos de bienes de Terceros

ESF 14. Se informará de las cuentas de los pasivos diferidos y otros, su tipo, monto y naturaleza, así como las características significativas que les impacten o pudieran impactarles financieramente

CUENTA	NOMBRE DE LA CUENTA	SALDO AL 30 DE JUNIO 2021	SALDO AL 31 DE DICIEMBRE 2020	CARACTERISTICA
21900000000	OTROS PASIVOS A CORTO PLAZO			
219101000000	INGRESOS POR CLASIFICAR	\$ 66,860.34	\$ 93,392.33	
		\$ 66,860.34	\$ 93,392.33	

II) Notas al Estado de Actividades

Ingresos de Gestión

EA 1 Trimestral. Los ingresos del trimestre son por \$15,993,116.64 y corresponden a ingresos totales propios de cobros de servicio

CUENTA	NOMBRE DE LA CUENTA	SALDO TRIMESTRE
417000000000	INGRESOS POR VENTA DE BIENES Y PRESTACION DE SERVICIOS	
417311001000	INGRESOS POR AGUA	10,454,584.21
417311002000	INGRESOS POR DRENAJE	2,688,875.42
417321000000	INGRESOS DIVERSOS	2,849,657.01
	TOTAL	\$ 16,993,116.64

EA 1 Acumulativa. Los ingresos del 1 de Enero al 30 de Junio del 2021 son por \$30,050,521.48 y corresponden a ingresos totales propios de cobros de servicio

CUENTA	NOMBRE DE LA CUENTA	SALDO AL 30 DE JUNIO 2021	SALDO AL 30 DE JUNIO 2020
417000000000	INGRESOS POR VENTA DE BIENES Y PRESTACION DE SERVICIOS		
417311001000	INGRESOS POR AGUA	19,579,116.46	21,066,137.79
417311002000	INGRESOS POR DRENAJE	4,996,562.55	5,381,866.41
417321000000	INGRESOS DIVERSOS	5,474,842.47	3,297,682.05
	TOTAL	\$ 30,050,521.48	\$ 29,745,686.25

Participaciones, Aportaciones, Convenios, Incentivos Derivados de la Colaboración Fiscal, Fondos Distintos de Aportaciones, Transferencias, Asignaciones, Subsidios y Subvenciones, y Pensiones y Jubilaciones

EA 2 Trimestral. SIMAS Sabinas no cuenta con participaciones y/o aportaciones

EA 2 Acumulativa. SIMAS Sabinas no cuenta con participaciones y/o aportaciones

Otros Ingresos y Beneficios

EA 3 Trimestral. El total de este rubro en el trimestre es por \$115,290.16 y se derivan de los intereses de instituciones financieras y otros, detallado de la siguiente manera:

CUENTA	NOMBRE DE LA CUENTA	SALDO TRIMESTRE
430000000000	OTROS INGRESOS	
431000000000	INGRESOS FINANCIEROS	398.84
439000000000	OTROS INGRESOS	114,891.32
TOTAL		\$ 115,290.16

EA 3 Acumulativa. El total de este rubro del 1 de Enero al 30 de Junio del 2021 es por \$115,486.33 y se derivan de los intereses de instituciones financieras y otros, detallado de la siguiente manera:

CUENTA	NOMBRE DE LA CUENTA	SALDO AL 30 DE JUNIO 2021	SALDO AL 30 DE JUNIO 2020
430000000000	OTROS INGRESOS		
431000000000	INGRESOS FINANCIEROS	436.83	1,387.16
432000000000	INCREMENTO POR VARIACION DE INVENTARIOS	-	-
439000000000	OTROS INGRESOS	115,049.50	710.83
TOTAL		\$ 115,486.33	\$ 2,097.99

Gastos y Otras Pérdidas

EA 4 Trimestral. El total de gastos y otras perdidas del segundo trimestre 2021 se integra de la siguiente manera:

CUENTA	NOMBRE DE LA CUENTA	SALDO TRIMESTRE	PORCENTAJE
511100000000	REMUNERACIONES AL PERSONAL DE CARÁCTER PERMANENTE	486,504	3.41%
511200000000	REMUNERACIONES AL PERSONAL DE CARÁCTER TRANSITORIO	2,206,724	15.48%
511300000000	REMUNERACIONES ADICIONALES Y ESPECIALES	336,105	2.36%
511400000000	SEGURIDAD SOCIAL	653,073	4.58%
511500000000	OTRAS PRESTACIONES SOCIALES Y ECONÓMICAS	922,638	6.47%
511600000000	PAGO DE ESTIMULOS A SERVIDORES PUBLICOS	31,250	0.22%
512100000000	MATERIALES DE ADMINISTRACIÓN EMISIÓN DE DOCUMENTOS	281,650	1.98%
512200000000	ALIMENTOS Y UTENSILIOS	-	0.00%
512300000000	MATERIAS PRIMAS PARA SU COMERCIALIZACION Y PRODUCC	2,943,103	20.64%
512400000000	MATERIALES Y ARTÍCULOS DE CONSTRUCCIÓN Y DE REPARA	8,283	0.06%
512500000000	PRODUCTOS QUÍMICOS, FARMACÉUTICOS Y DE LABORATORIO	18,090	0.13%
512600000000	COMBUSTIBLES, LUBRICANTES Y ADITIVOS	511,852	3.59%
512700000000	VESTUARIO, BLANCOS, PRENDAS DE PROTECCIÓN Y ARTÍCULO	13,278	0.09%
512900000000	HERRAMIENTAS, REFACCIONES Y ACCESORIOS MENORES	69,575	0.49%
513100000000	SERVICIOS BÁSICOS	507,563	3.56%
513200000000	SERVICIOS DE ARRENDAMIENTO	602,993	4.23%
513300000000	SERVICIOS PROFESIONALES, CIENTÍFICOS, TÉCNICOS Y O	576,138	4.04%
513400000000	SERVICIOS FINANCIEROS, BANCARIOS Y COMERCIALES	61,699	0.43%
513500000000	SERVICIOS DE INSTALACIÓN, REPARACIÓN, MANTENIMIENTO	3,164,673	22.20%
513600000000	SERVICIOS DE COMUNICACIÓN SOCIAL Y PUBLICIDAD	117,586	0.82%
513700000000	SERVICIOS DE TRASLADO Y VIATICOS	63,535	0.45%
513900000000	OTROS SERVICIOS GENERALES	182,503	1.28%
524300000000	AYUDAS SOCIALES A INSTITUCIONES	6,598	0.05%
551300000000	DEPRECIACIÓN DE BIENES INMUEBLES	287,648	2.02%
551500000000	DEPRECIACION DE BIENES MUEBLES	193,890	1.36%
551700000000	AMORTIZACIÓN DE ACTIVOS INTANGIBLES	11,190	0.08%
TOTAL		\$ 14,258,139.50	1.00

EA 4 Acumulativa. El total de gastos y otras perdidas del 1 de enero al 30 de Junio 2021 se integra de la siguiente manera:

CUENTA	NOMBRE DE LA CUENTA	SALDO AL 30 DE	SALDO AL 30 DE	PORCENTAJE
--------	---------------------	----------------	----------------	------------

Cuentas		JUNIO 2021	JUNIO 2020	Porcentaje
511100000000	REMUNERACIONES AL PERSONAL DE CARÁCTER PERMANENTE	968,321.71	988,480.48	3.56%
511200000000	REMUNERACIONES AL PERSONAL DE CARÁCTER TRANSITORIO	4,356,906.82	3,976,871.52	16.00%
511300000000	REMUNERACIONES ADICIONALES Y ESPECIALES	701,822.73	470,208.32	2.58%
511400000000	SEGURIDAD SOCIAL	1,279,250.59	1,225,026.84	4.70%
511500000000	OTRAS PRESTACIONES SOCIALES Y ECONÓMICAS	1,554,048.87	904,032.33	5.71%
511600000000	PAGO DE ESTIMULOS A SERVIDORES PUBLICOS	36,850.00	8,000.00	0.14%
512100000000	MATERIALES DE ADMINISTRACIÓN EMISIÓN DE DOCUMENTOS	493,394.89	598,456.83	1.81%
512300000000	MATERIAS PRIMAS PARA SU COMERCIALIZACION Y PRODUCC	3,055,172.45	5,249,912.16	18.57%
512400000000	MATERIALES Y ARTÍCULOS DE CONSTRUCCIÓN Y DE REPARA	8,283.08	6,978.00	0.03%
512500000000	PRODUCTOS QUÍMICOS, FARMACÉUTICOS Y DE LABORATORIO	18,089.52	41,706.00	0.07%
512600000000	COMBUSTIBLES, LUBRICANTES Y ADITIVOS	1,054,734.74	1,188,881.28	3.87%
512700000000	VESTUARIO, BLANCOS, PRENDAS DE PROTECCIÓN Y ARTÍCULO	20,721.50	32,817.71	0.08%
512900000000	HERRAMIENTAS, REFACCIONES Y ACCESORIOS MENORES	76,048.79	44,741.23	0.28%
513100000000	SERVICIOS BÁSICOS	976,396.20	1,013,244.70	3.59%
513200000000	SERVICIOS DE ARRENDAMIENTO	1,556,268.69	2,187,967.84	5.72%
513300000000	SERVICIOS PROFESIONALES, CIENTÍFICOS, TÉCNICOS Y O	860,360.79	274,792.89	3.16%
513400000000	SERVICIOS FINANCIEROS, BANCARIOS Y COMERCIALES	80,272.86	428,723.19	0.29%
513500000000	SERVICIOS DE INSTALACIÓN, REPARACIÓN, MANTENIMIENTO	6,404,925.73	7,284,315.09	23.32%
513600000000	SERVICIOS DE COMUNICACIÓN SOCIAL Y PUBLICIDAD	250,000.01	224,398.30	0.92%
513700000000	SERVICIOS DE TRASLADO Y VIATICOS	160,829.48	178,682.73	0.59%
513900000000	OTROS SERVICIOS GENERALES	321,056.20	548,729.20	1.18%
524500000000	AYUDAS SOCIALES A INSTITUCIONES	6,386.15	99,359.42	0.02%
551300000000	DEPRECIACIÓN DE BIENES INMUEBLES	572,741.12	492,450.00	2.10%
551500000000	DEPRECIACION DE BIENES MUEBLES	386,924.33	357,876.00	1.42%
551700000000	AMORTIZACIÓN DE ACTIVOS INTANGIBLES	27,975.00	44,435.00	0.10%
TOTAL		\$ 27,229,394.23	\$ 27,867,579.17	1.00

III) Notas al Estado de Variación en la Hacienda Pública

EVHP 1. Al 30 de Junio del 2021 tiene un total de \$7,096,974.37 detallado de la siguiente manera

CUENTA	NOMBRE DE LA CUENTA	NATURALEZA	SALDO AL 30 DE JUNIO 2021	SALDO AL 31 DE DICIEMBRE 2020
311000000000	APORTACIONES		\$ 7,096,974.37	\$ 7,096,974.37
			\$ 7,096,974.37	\$ 7,096,974.37

EVHP 2. Al 30 de Junio del 2021 tiene un total de \$64,148,458.25 detallado de la siguiente manera

CUENTA	NOMBRE DE LA CUENTA	NATURALEZA	SALDO AL 30 DE JUNIO 2021	SALDO AL 31 DE DICIEMBRE 2020	PROCEDENCIA
321000000000	RESULTADOS DEL EJERCICIO		2,336,613.58	4,505,099.81	
322000000000	RESULTADO DE EJERCICIOS ANTERIORES		36,777,447.38	30,297,311.99	
323000000000	REVALUOS		35,378,054.84	35,378,054.84	
325000000000	RECTIFICACIONES DE RESULTADOS		10,943,657.55	10,943,657.55	
			\$ 64,148,458.25	\$ 59,236,809.10	

IV) Notas al Estado de Flujos de Efectivo

Efectivo y equivalentes

EFE 1 Trimestral. El análisis de los saldos inicial y final que figuran en la última parte del Estado de Flujos de Efectivo en la cuenta de efectivo y equivalentes es como sigue:

CUENTA	NOMBRE DE LA CUENTA	SALDO AL 30 DE JUNIO 2021	AL 30 DE JUNIO 2020
111100000000	Efectivo	-	-
111200000000	Bancos/ Tesorería	754,190.01	400,929.64
111400000000	Inversiones Temporales (Hasta 3 meses)	146,287.13	2,475.26
		900,477.14	403,404.90

EFE 1 Acumulativa. El análisis de los saldos inicial y final que figuran en la última parte del Estado de Flujo de Efectivo en la cuenta de efectivo y equivalentes es como sigue:

CUENTA	NOMBRE DE LA CUENTA	SALDO AL 30 DE JUNIO 2021	SALDO AL 31 DE DICIEMBRE 2020
111100000000	Efectivo	-	-
111200000000	Bancos/ Tesorería	754,190.01	79,018.81
111400000000	Inversiones Temporales (Hasta 3 meses)	146,287.13	4,462.78
TOTAL DE EFECTIVO Y EQUIVALENTES		900,477.14	83,481.59

EFE 2. ADQUISICION DE BIENES MUEBLES E INMUEBLES

DESCRIPCION	MONTO	ABONOS
ARRANCADOR 15- HP. C/TERMICO,BOTONERA Y GABINETE	\$ 6,168.11	
RED DRENAJE 150ML C/JULIAN GIZ COLMAGISTERIO	\$ 213,710.54	
COMP. APPLE MACBOOK PRO	\$ 28,210.00	
	\$ 248,089	\$ -

EFE 3. Conciliación de los Flujos de Efectivo Netos de las Actividades de Operación y la cuenta de Ahorro/Desahorro antes de Rubros Extraordinarios. A continuación se presenta un ejemplo de la elaboración de la conciliación.

	Del 01 de enero al 30 de junio de 2021	Del 01 de enero al 31 de diciembre de 2020	Del 01 de enero al 30 de junio de 2020
Ahorro/Desahorro antes de rubros extraordinarios	\$ (27,229,394.23)	\$ (58,406,887.09)	\$ (27,867,579.17)
<i>Movimientos de partidas (o rubros) que no afectan al efectivo</i>			
Depreciación	\$ (987,640.45)	\$ (1,910,880.31)	\$ (894,761.00)
Amortización			
Incremento en las provisiones	\$ -	\$ -	\$ -
Anticipo de proveedores	\$ 473,215.20	\$ (419,599.64)	\$ 362,099.14
Incremento en inversiones producido por revaluación			
Ganancia/pérdida en venta de propiedad, planta y equipo			
Incremento en cuentas por cobrar	\$ 22,100,173.78	\$ (21,238,201.48)	\$ 19,911,684.90
Partidas extraordinarias			

V) Conciliación Entre Los Ingresos Presupuestarios y Contables, Así como Entre Los Egresos Presupuestarios y Los Gastos Contables

EA 5 Trimestral. La conciliación se presentará atendiendo a lo dispuesto por el Acuerdo por el que se emite el formato de conciliación entre los ingresos presupuestarios y contables, así como entre los egresos presupuestarios y los gastos contables.

SISTEMA MUNICIPAL DE AGUAS Y SANEAMIENTO DE SABINAS COAHUILA		
Conciliación entre los Ingresos Presupuestarios y Contables		
Correspondiente del 01 de abril al 30 de junio de 2021		
(Cifras en pesos)		
1. Total de Ingresos Presupuestarios		15993526.74
2. Más Ingresos Contables No Presupuestarios		114880.08
2.1 Ingresos Financieros	0.00	
2.2 Incremento por Variación de Inventarios	0.00	
2.3 Disminución del Exceso de Estimaciones por Pérdida o Deterioro u Obsolescencia	0.00	
2.4 Disminución del Exceso de Provisiones	0.00	
2.5 Otros Ingresos y Beneficios Varios	0.00	
2.6 Otros Ingresos Contables No Presupuestarios	114880.08	
3. Menos Ingresos Presupuestarios No Contables		0.00
3.1 Aprovechamientos Patrimoniales	0.00	
3.2 Ingresos Derivados de Financiamientos	0.00	
3.3 Otros Ingresos Presupuestarios No Contables	0.00	

4. Total de Ingresos Contables **16108406.80**

SISTEMA MUNICIPAL DE AGUAS Y SANEAMIENTO DE SABINAS COAHUILA
Conciliación entre los Egresos Presupuestarios y los Gastos Contables
Correspondiente del 01 de abril al 30 de junio de 2021
(Cifras en pesos)

1. Total de Egresos Presupuestarios **13409646.74**

2. Menos Egresos Presupuestario No Contables		426623.80
2.1 Materias Primas y Materiales de Producción y Comercialización	0.00	
2.2 Materiales y Suministros	0.00	
2.3 Mobiliario y Equipo de Administración	28210.00	
2.4 Mobiliario y Equipo Educativo y Recreativo	0.00	
2.5 Equipo e Instrumental Médico y de Laboratorio	0.00	
2.6 Vehículos y Equipo de Transporte	0.00	
2.7 Equipo de Defensa y Seguridad	0.00	
2.8 Maquinaria, Otros Equipos y Herramientas	6168.11	
2.9 Activos Biológicos	0.00	
2.10 Bienes Inmuebles	213710.54	
2.11 Activos Intangibles	0.00	
2.12 Obra Pública en Bienes de Dominio Público	0.00	
2.13 Obra Pública en Bienes Propios	0.00	
2.14 Acciones y Participaciones de Capital	0.00	
2.15 Compra de Títulos y Valores	0.00	
2.16 Concesión de Préstamos	0.00	
2.17 Inversiones en Fideicomisos, Mandatos y Otros Análogos	0.00	
2.18 Provisiones para Contingencias y Otras Erogaciones Especiales	0.00	
2.19 Amortización de la Deuda Pública	0.00	
2.20 Adeudos de Ejercicios Fiscales Anteriores (ADEFAS)	178535.15	
2.21 Otros Egresos Presupuestales No Contables	0.00	

3. Más Gastos Contables No Presupuestarios **1274916.56**

3.1 Estimaciones, Depreciaciones, Deterioros, Obsolescencia y Amortizaciones	492728.10	
3.2 Provisiones		
3.3 Disminución de Inventarios	6556/1.31	
3.4 Aumento por Insuficiencia de Estimaciones por Pérdida o Deterioro u Obsolescencia	0.00	
3.5 Aumento por Insuficiencia de Provisiones	0.00	
3.6 Otros Gastos	0.00	
3.7 Otros Gastos Contables No Presupuestarios	128517.15	

4. Total de Gastos Contables **14258139.50**

Nota de Gestión Administrativa 17

De conformidad con la nota de gestión administrativa número 17 la Información Contable deberá estar firmada en cada página de la misma e incluir al final la siguiente leyenda: "Bajo protesta de decir verdad declaramos que los Estados Financieros y sus notas, son razonablemente correctos y son responsabilidad del emisor"

EA 5 Acumulada. La conciliación se presentará atendiendo a lo dispuesto por el Acuerdo por el que se emite el formato de conciliación entre los ingresos presupuestarios y contables, así como entre los egresos presupuestarios y los gastos contables.

SISTEMA MUNICIPAL DE AGUAS Y SANEAMIENTO DE SABINAS COAHUILA
Conciliación entre los Ingresos Presupuestarios y Contables
Correspondiente del 01 de enero al 30 de junio de 2021

(Cifras en pesos)

1. Total de Ingresos Presupuestarios		30051127.75
---	--	--------------------

2. Más Ingresos Contables No Presupuestarios		114860.06
2.1 Ingresos Financieros	0.00	
2.2 Incremento por Variación de Inventarios	0.00	
2.3 Disminución del Exceso de Estimaciones por Pérdida o Deterioro u Obsolescencia	0.00	
2.4 Disminución del Exceso de Provisiones	0.00	
2.5 Otros Ingresos y Beneficios Varios	0.00	
2.6 Otros Ingresos Contables No Presupuestarios	114860.06	

3. Menos Ingresos Presupuestarios No Contables		0.00
3.1 Aprovechamientos Patrimoniales	0.00	
3.2 Ingresos Derivados de Financiamientos	0.00	
3.3 Otros Ingresos Presupuestarios No Contables	0.00	

4. Total de Ingresos Contables		30166007.81
---------------------------------------	--	--------------------

SISTEMA MUNICIPAL DE AGUAS Y SANEAMIENTO DE SABINAS COAHUILA
Conciliación entre los Egresos Presupuestarios y los Gastos Contables
Correspondiente del 01 de enero al 30 de junio de 2021
(Cifras en pesos)

1. Total de Egresos Presupuestarios		28214105.54
--	--	--------------------

2. Menos Egresos Presupuestario No Contables		2258855.01
2.1 Materias Primas y Materiales de Producción y Comercialización	0.00	
2.2 Materiales y Suministros	0.00	
2.3 Mobiliario y Equipo de Administración	64860.00	
2.4 Mobiliario y Equipo Educativo y Recreativo	0.00	
2.5 Equipo e Instrumental Médico y de Laboratorio	0.00	
2.6 Vehículos y Equipo de Transporte	0.00	
2.7 Equipo de Defensa y Seguridad	0.00	
2.8 Maquinaria, Otros Equipos y Herramientas	113118.11	
2.9 Activos Biológicos	0.00	
2.10 Bienes Inmuebles	441645.44	
2.11 Activos Intangibles	0.00	
2.12 Obra Pública en Bienes de Dominio Público	0.00	
2.13 Obra Pública en Bienes Propios	0.00	
2.14 Acciones y Participaciones de Capital	0.00	
2.15 Compra de Títulos y Valores	0.00	
2.16 Concesión de Préstamos	0.00	
2.17 Inversiones en Fideicomisos, Mandatos y Otros Análogos	0.00	
2.18 Provisiones para Contingencias y Otras Erogaciones Especiales	0.00	
2.19 Amortización de la Deuda Pública	0.00	
2.20 Adeudos de Ejercicios Fiscales Anteriores (ADEFAS)	1244417.24	
2.21 Otros Egresos Presupuestales No Contables	392814.22	

3. Más Gastos Contables No Presupuestarios		1272143.70
3.1 Estimaciones, Depreciaciones, Deterioros, Obsolescencia y Amortizaciones	987640.45	
3.2 Provisiones	0.00	
3.3 Disminución de Inventarios	284503.25	
3.4 Aumento por Insuficiencia de Estimaciones por Pérdida o Deterioro u Obsolescencia	0.00	
3.5 Aumento por Insuficiencia de Provisiones	0.00	
3.6 Otros Gastos	0.00	

3.7 Otros Gastos Contables No Presupuestarios	0.00
---	------

4. Total de Gastos Contables	27229394.23
-------------------------------------	--------------------


Nota de Gestión Administrativa 17

De conformidad con la nota de gestión administrativa número 17 la Información Contable deberá estar firmada en cada página de la misma e incluir al final la siguiente leyenda: "Bajo protesta de decir verdad declaramos que los Estados Financieros y sus notas, son razonablemente correctos y son responsabilidad del emisor"

[2 Con respecto a la información de la deuda pública, ésta se incluye en el informe de deuda pública en la nota 11 "Información sobre la Deuda y el Reporte Analítico de la Deuda" de las notas de Gestión Administrativa.](#)



C.P. JUAN MANUEL JARAMILLO RAMOS
CONTADOR



C.P. JUAN ANTONIO GONZALEZ LARA
GERENTE SIMAS SABINAS



I. INFORMACIÓN CONTABLE

o) Notas de memoria a los estados financieros del 01 de enero al 30 de junio de 2021; (2 notas)



SISTEMA MUNICIPAL DE AGUAS Y SANEAMIENTO DE SABINAS COAHUILA

Del 01 de enero al 30 de junio de 2021

CUENTAS DE ORDEN CONTABLES

CUENTA	SALDO INICIAL	CARGOS	ABONOS	SALDO FINAL
7 CUENTAS DE ORDEN CONTABLES	0.00	0.00	0.00	0.00
7.1 VALORES	0.00	0.00	0.00	0.00
7.1.1 Valores en Custodia	0.00	0.00	0.00	0.00
7.1.2 Custodia de Valores	0.00	0.00	0.00	0.00
7.1.3 Instrumentos de Crédito Prestados a Formadores de Mercado	0.00	0.00	0.00	0.00
7.1.4 Préstamo de Instrumentos de Crédito a Formadores de Mercado y su Garantía	0.00	0.00	0.00	0.00
7.1.5 Instrumentos de Crédito Recibidos en Garantía de los Formadores de Mercado	0.00	0.00	0.00	0.00
7.1.6 Garantía de Créditos Recibidos de los Formadores de Mercado	0.00	0.00	0.00	0.00
7.2 EMISION DE OBLIGACIONES	0.00	0.00	0.00	0.00
7.2.1 Autorización para la Emisión de Bonos, Títulos y Valores de la Deuda Pública Interna	0.00	0.00	0.00	0.00
7.2.2 Autorización para la Emisión de Bonos, Títulos y Valores de la Deuda Pública Externa	0.00	0.00	0.00	0.00
7.2.3 Emisiones Autorizadas de la Deuda Pública Interna y Externa	0.00	0.00	0.00	0.00
7.2.4 Suscripción de Contratos de Préstamos y Otras Obligaciones de la Deuda Pública Interna	0.00	0.00	0.00	0.00
7.2.5 Suscripción de Contratos de Préstamos y Otras Obligaciones de la Deuda Pública Externa	0.00	0.00	0.00	0.00
7.2.6 Contratos de Préstamos y Otras Obligaciones de la Deuda Pública Interna y Externa	0.00	0.00	0.00	0.00
7.3 AVALES Y GARANTIAS	0.00	0.00	0.00	0.00
7.3.1 Avels Autorizados	0.00	0.00	0.00	0.00
7.3.2 Avels Firmados	0.00	0.00	0.00	0.00
7.3.3 Fianzas y Garantías Recibidas por Deudas a Cobrar	0.00	0.00	0.00	0.00
7.3.4 Fianzas y Garantías Recibidas	0.00	0.00	0.00	0.00
7.3.5 Fianzas Otorgadas para Respaldar Obligaciones no Fiscales del Gobierno	0.00	0.00	0.00	0.00
7.3.6 Fianzas Otorgadas del Gobierno para Respaldar Obligaciones no Fiscales	0.00	0.00	0.00	0.00
7.4 JUICIOS	0.00	0.00	0.00	0.00
7.4.1 Demandas Judicial en Proceso de Resolución	0.00	0.00	0.00	0.00

7.4.2 Resolución de Demandas en Proceso Judicial	0.00	0.00	0.00	0.00
7.5 INVERSIÓN MEDIANTE PROYECTOS PARA PRESTACION DE SERVICIOS (PPS) Y SIMILARES	0.00	0.00	0.00	0.00
7.5.1 Contratos para Inversión Mediante Proyectos para Prestación de Servicios (PPS) y Similares	0.00	0.00	0.00	0.00
7.5.2 Inversión Pública Contratada Mediante Proyectos para Prestación de Servicios (PPS) y Similares	0.00	0.00	0.00	0.00
7.6 BIENES EN CONCESIONADOS O EN COMODATO	0.00	0.00	0.00	0.00
7.6.1 Bienes Bajo Contrato en Concesión	0.00	0.00	0.00	0.00
7.6.2 Contrato de Concesión por Bienes	0.00	0.00	0.00	0.00
7.6.3 Bienes Bajo Contrato en Comodato	0.00	0.00	0.00	0.00
7.6.4 Contrato de Comodato por Bienes	0.00	0.00	0.00	0.00

Nota 1: Las cuentas de orden contables señaladas en el recuadro, son las mínimas necesarias, se podrán aperturar otras, de acuerdo con las necesidades de los entes públicos, incluidas las cuentas de orden de los bienes arqueológicos, artísticos e históricos

Nota de Gestión Administrativa 17

De conformidad con la nota de gestión administrativa número 17 la Información Contable deberá estar firmada en cada página de la misma e incluir al final la siguiente leyenda: "Bajo protesta de decir verdad declaramos que los Estados Financieros y sus notas, son razonablemente correctos y son responsabilidad del emisor"



C.P. JUAN ANTONIO GONZALEZ LARA
GERENTE SIMAS SABINAS



C.P. JUAN MANUEL JARAMILLO RAMOS
CONTADOR

SISTEMA MUNICIPAL DE AGUAS Y SANEAMIENTO DE SABINAS COAHUILA


Del 01 de enero al 30 de junio de 2021

CUENTAS DE ORDEN PRESUPUESTALES

CUENTA	SALDO INICIAL	CARGOS	ABONOS	SALDO FINAL
8 CUENTAS DE ORDEN PRESUPUESTARIAS	0.00	309,096,862.31	309,096,862.31	0.00
8.1 LEY DE INGRESOS	0.00	124,983,744.68	124,983,744.68	0.00
8.1.1 Ley de Ingresos Estimada	-63,491,562.03	64,881,489.18	0.00	-64,881,489.18
8.1.2 Ley de Ingresos por Ejecutar	33,744,488.62	30,051,127.75	64,881,489.18	34,830,361.43
8.1.3 Modificaciones a la Ley de Ingresos Estimada	0.00	0.00	0.00	0.00
8.1.4 Ley de Ingresos Devengada	0.00	30,051,127.75	30,051,127.75	0.00
8.1.5 Ley de Ingresos Recaudada	29,747,073.41	0.00	30,051,127.75	0.00
8.2 PRESUPUESTO DE EGRESOS	0.00	184,113,117.63	184,113,117.63	0.00
8.2.1 Presupuesto de Egresos Aprobado	63,491,500.00	0.00	64,881,489.18	64,881,489.18
8.2.2 Presupuesto de Egresos por Ejercer	-25,935,560.03	65,951,489.18	36,188,943.13	-29,762,546.05
8.2.3 Modificaciones al Presupuesto de Egresos Aprobado	-40,000.00	1,070,000.00	1,070,000.00	0.00
8.2.4 Presupuesto de Egresos Comprometido	-7,181,477.05	35,118,943.13	28,214,105.54	-6,904,837.59
8.2.5 Presupuesto de Egresos Devengado	-710,696.14	28,214,105.54	26,879,289.89	-1,334,815.65
8.2.6 Presupuesto de Egresos Ejercido	-111,950.00	26,879,289.89	26,879,289.89	0.00
8.2.7 Presupuesto de Egresos Pagado	-29,511,816.78	26,879,289.89	0.00	-26,879,289.89

Nota de Gestión Administrativa 17

De conformidad con la nota de gestión administrativa número 17 la Información Contable deberá estar firmada en cada página de la misma e incluir al final la siguiente leyenda: "Bajo protesta de decir verdad declaramos que los Estados Financieros y sus notas, son razonablemente correctos y son responsabilidad del emisor"


 C.P. JUAN MANUEL JARAMILLO RAMOS
 CONJUDICADOR


 C.P. JUAN ANTONIO GONZALEZ LARA
 GERENTE SIMAS SABINAS

B) NOTAS DE MEMORIA (CUENTAS DE ORDEN)

Las cuentas de orden se utilizan para registrar movimientos que no afecten o modifiquen el balance del ente contable, sin embargo, su incorporación en libros es necesario con fines de recordatorio contable, de control y en general sobre los aspectos administrativos, o para consignar sus derechos o responsabilidades contingentes que pueden, o no, presentarse en el futuro. Las cuentas que se manejan para efecto de estas notas son las siguientes:

SISTEMA MUNICIPAL DE AGUAS Y SANEAMIENTO DE SABINAS COAHUILA					
Del 01 de enero al 30 de junio de 2021					
CUENTAS DE ORDEN CONTABLES					
CUENTA	SALDO INICIAL	CARGOS	ABONOS	SALDO FINAL	
7 CUENTAS DE ORDEN CONTABLES	0.00	0.00	0.00	0.00	
7.1 VALORES	0.00	0.00	0.00	0.00	
7.1.1 Valores en Custodia	0.00	0.00	0.00	0.00	
7.1.2 Custodia de Valores	0.00	0.00	0.00	0.00	
7.1.3 Instrumentos de Crédito Prestados a Formadores de Mercado	0.00	0.00	0.00	0.00	
7.1.4 Préstamo de Instrumentos de Crédito a Formadores de Mercado y su Garantía	0.00	0.00	0.00	0.00	
7.1.5 Instrumentos de Crédito Recibidos en Garantía de los Formadores de Mercado	0.00	0.00	0.00	0.00	
7.1.6 Garantía de Créditos Recibidos de los Formadores de Mercado	0.00	0.00	0.00	0.00	
7.2 EMISION DE OBLIGACIONES	0.00	0.00	0.00	0.00	
7.2.1 Autorización para la Emisión de Bonos, Títulos y Valores de la Deuda Pública Interna	0.00	0.00	0.00	0.00	
7.2.2 Autorización para la Emisión de Bonos, Títulos y Valores de la Deuda Pública Externa	0.00	0.00	0.00	0.00	
7.2.3 Emisiones Autorizadas de la Deuda Pública Interna y Externa	0.00	0.00	0.00	0.00	
7.2.4 Suscripción de Contratos de Préstamos y Otras Obligaciones de la Deuda Pública Interna	0.00	0.00	0.00	0.00	
7.2.5 Suscripción de Contratos de Préstamos y Otras Obligaciones de la Deuda Pública Externa	0.00	0.00	0.00	0.00	
7.2.6 Contratos de Préstamos y Otras Obligaciones de la Deuda Pública Interna y Externa	0.00	0.00	0.00	0.00	
7.3 AVALES Y GARANTIAS	0.00	0.00	0.00	0.00	
7.3.1 Avaluos Autorizados	0.00	0.00	0.00	0.00	
7.3.2 Avaluos Firmados	0.00	0.00	0.00	0.00	
7.3.3 Fianzas y Garantías Recibidas por Deudas a Cobrar	0.00	0.00	0.00	0.00	
7.3.4 Fianzas y Garantías Recibidas	0.00	0.00	0.00	0.00	
7.3.5 Fianzas Otorgadas para Respaldar Obligaciones no Fiscales del Gobierno	0.00	0.00	0.00	0.00	
7.3.6 Fianzas Otorgadas del Gobierno para Respaldar Obligaciones no Fiscales	0.00	0.00	0.00	0.00	
7.4 JUICIOS	0.00	0.00	0.00	0.00	
7.4.1 Demandas Judicial en Proceso de Resolución	0.00	0.00	0.00	0.00	
7.4.2 Resolución de Demandas en Proceso Judicial	0.00	0.00	0.00	0.00	
7.5 INVERSION MEDIANTE PROYECTOS PARA PRESTACION DE SERVICIOS (PPS) Y SIMILARES	0.00	0.00	0.00	0.00	
7.5.1 Contratos para Inversión Mediante Proyectos para Prestación de Servicios (PPS) y Similares	0.00	0.00	0.00	0.00	
7.5.2 Inversión Pública Contratada Mediante Proyectos para Prestación de Servicios (PPS) y Similares	0.00	0.00	0.00	0.00	
7.6 BIENES EN CONCESIONADOS O EN COMODATO	0.00	0.00	0.00	0.00	
7.6.1 Bienes Bajo Contrato en Concesión	0.00	0.00	0.00	0.00	
7.6.2 Contrato de Concesión por Bienes	0.00	0.00	0.00	0.00	
7.6.3 Bienes Bajo Contrato en Comodato	0.00	0.00	0.00	0.00	
7.6.4 Contrato de Comodato por Bienes	0.00	0.00	0.00	0.00	

Nota 1: Las cuentas de orden contables señaladas en el recuadro, son las mínimas necesarias, se podrán abrir otras, de acuerdo con las necesidades de los entes públicos, incluidas las cuentas de orden de los bienes arqueológicos, artísticos e históricos.

Nota de Gestión Administrativa 17

De conformidad con la nota de gestión administrativa número 17 la Información Contable deberá estar firmada en cada página de la misma e incluir al final la siguiente leyenda: "Bajo protesta de decir verdad declaramos que los Estados Financieros y sus notas, son razonablemente correctos y son responsabilidad del emisor"


SISTEMA MUNICIPAL DE AGUAS Y SANEAMIENTO DE SABINAS COAHUILA
Del 01 de enero al 30 de junio de 2021
CUENTAS DE ORDEN PRESUPUESTALES

CUENTA	SALDO INICIAL	CARGOS	ABONOS	SALDO FINAL
8 CUENTAS DE ORDEN PRESUPUESTARIAS	0.00	309,096,862.31	309,096,862.31	0.00
8.1 LEY DE INGRESOS	0.00	124,983,744.68	124,983,744.68	0.00
8.1.1 Ley de Ingresos Estimada	-63,491,562.03	64,881,489.18	0.00	-64,881,489.18
8.1.2 Ley de Ingresos por Ejecutar	33,744,488.62	30,051,127.75	64,881,489.18	34,830,361.43
8.1.3 Modificaciones a la Ley de Ingresos Estimada	0.00	0.00	0.00	0.00
8.1.4 Ley de Ingresos Devengada	0.00	30,051,127.75	30,051,127.75	0.00
8.1.5 Ley de Ingresos Recaudada	29,747,073.41	0.00	30,051,127.75	30,051,127.75
8.2 PRESUPUESTO DE EGRESOS	0.00	184,113,117.63	184,113,117.63	0.00
8.2.1 Presupuesto de Egresos Aprobado	63,491,500.00	0.00	64,881,489.18	64,881,489.18
8.2.2 Presupuesto de Egresos por Ejercer	-25,935,560.03	65,951,489.18	36,188,943.13	-29,762,546.05
8.2.3 Modificaciones al Presupuesto de Egresos Aprobado	-40,000.00	1,070,000.00	1,070,000.00	0.00
8.2.4 Presupuesto de Egresos Comprometido	-7,181,477.05	35,118,943.13	28,214,105.54	-6,904,837.59
8.2.5 Presupuesto de Egresos Devengado	-710,696.14	26,214,105.54	26,879,289.89	-1,334,815.65
8.2.6 Presupuesto de Egresos Ejercido	-111,950.00	26,879,289.89	26,879,289.89	0.00
8.2.7 Presupuesto de Egresos Pagado	-29,511,816.78	26,879,289.89	0.00	-26,879,289.89

Nota de Gestión Administrativa 17

De conformidad con la nota de gestión administrativa número 17 la Información Contable deberá estar firmada en cada página de la misma e incluir al final la siguiente leyenda: "Bajo protesta de decir verdad declaramos que los Estados Financieros y sus notas, son razonablemente correctos y son responsabilidad del emisor"


 C.P. JUAN MANUEL JARAMILLO RAMOS
 CONTADOR


 C.P. JUAN ANTONIO GONZALEZ LARA
 GERENTE SIMAS SABINAS



I. INFORMACIÓN CONTABLE

p) Notas de gestión administrativa a los estados financieros del segundo trimestre de 2021; (16 notas)





NOTAS DE GESTIÓN ADMINISTRATIVA

1. Introducción

Los Estados Financieros proveen de información financiera a los principales usuarios de la misma, al Congreso y a los ciudadanos.

El objetivo del presente documento es la revelación del contexto y de los aspectos económicos-financieros más relevantes que influyeron en las decisiones del período, y que deberán ser considerados en la elaboración de los estados financieros para la mayor comprensión de los mismos y sus particularidades.

2. Panorama Económico y Financiero

El organismo "Sistema Municipal de Aguas y Saneamiento de Sabinas, Coahuila", tiene por objeto administrar, operar, conservar, mantener, construir y rehabilitar el sistema de agua potable, agua desalada, drenaje, alcantarillado y tratamiento de aguas residuales, correspondiente al municipio de Sabinas, Coahuila, así como fijar y cobrar las tarifas que se generen por la prestación de dichos servicios.

3. Autorización e Historia

- a) El Sistema Municipal de Aguas y Saneamiento de Sabinas Coahuila es un organismo descentralizado de la Administración Pública Municipal, con personalidad jurídica y patrimonio propio, creado por Decreto publicado en el periódico Oficial del Gobierno del Estado el 23 de Julio de 2010; tiene por objeto Suministrar, administrar, conservar, mantener, constituir y rehabilitar el sistema de agua potable, drenaje y alcantarillado en el Municipio de Sabinas, Coahuila.
- b) A la fecha no existen cambios en su estructura que pudiesen influir significativamente en su operación y funcionamiento como ente público.

4. Organización y Objeto Social

- a) **Objeto social:** Suministrar, administrar, conservar, mantener, constituir y rehabilitar el sistema de agua potable, drenaje y alcantarillado en el Municipio de Sabinas, Coahuila.
- b) **Principal actividad:** Captación, tratamiento y suministro de agua para uso doméstico comercial e industrial, así como alcantarillado a los habitantes del Municipio de Sabinas, Coahuila.





c) **Ejercicio fiscal: 2021**

Correspondiente al Segundo trimestre de 2021, periodo que comprende del 01 de Abril al 30 de Junio 2021.

d) **Régimen jurídico.**

Gobierno

Organismo público Descentralizado de la Administración Pública Municipal con personalidad jurídica y patrimonio propios y con Régimen Fiscal de Persona Moral con fines no Lucrativos según la Ley del Impuesto Sobre la Renta (LISR)

e) **Consideraciones fiscales del ente:**

El organismo está obligado como contribuyente a:

- A realizar retenciones y pago de ISR por salarios, prestación de servicios independientes y Arrendamiento de bienes inmuebles.

- Al pago de Impuesto al Valor Agregado (IVA) por las operaciones que realiza que son sujetas a dicha Ley

- Al pago del 2% Sobre Nómina a la Secretaria de Finanzas del Estado de Coahuila, por las erogaciones realizadas por Servicios Personales Subordinados

- Al pago de la retención de 5% al Millar derivado de erogaciones realizadas por Obras Publicas.

- Al pago de Derechos de Agua

f) **Estructura organizacional básica.**

LA estructura organizacional esta dictada por la Ley de Aguas para los Municipios del Estado de Coahuila, comenzando con un consejo directivo el cual se encuentra integrado de conformidad con lo que a ese respecto señala la Ley antes mencionada, y siguiendo con un Gerente Administrativo, el cual cuenta con las facultades y obligaciones de la Ley invocada; así mismo cuenta para efectos de su operación con Coordinadores de áreas administrativos, técnicos y cuadrillas, los cuales no están sujetos a reglamento interior alguno.

g) **Fideicomisos, mandatos y análogos de los cuales es fideicomitente o fideicomisario:**

Este ente público no cuenta con fideicomisos, mandatos ni análogos.





5. Bases de Preparación de los Estados Financieros

El SIMAS Sabinas se encuentra en el proceso de implementar al 100% la Contabilidad Gubernamental, de acuerdo a los lineamientos establecidos por La Ley General de Contabilidad Gubernamental y el Consejo Nacional de Armonización Contable (CONAC).

- a) Las cifras de los Estados Financieros se presentan a valores históricos, situación que a partir de Enero de 2008, no representan discrepancia con la Norma de Información Financiera B-10 "Efectos de la Inflación" del Consejo Mexicano de Normas de Información Financiera, A.C. (CINIF), que establece una desconexión en un ambiente de inflación baja (menor a 26% en los últimos tres años).
- b) En el caso de SIMAS Sabinas, la cual es una entidad pública y la que por el tipo de entidad denominado Organismo Descentralizado se regulan bajo un Marco Legal, como es la Ley o Decreto que los constituye, así como la normatividad que regula su operación; y sus registros contables debieran de ser bajo las normas que regulan a las entidades públicas, que en este caso son emitidas por la Ley General de Contabilidad Gubernamental y las reglas del CONAC, las cuales establecen las bases contables y presupuestarias de cómo se debe llevar los registros contables de una entidad pública. Y como se mencionó al proemio de este numeral el SIMAS Sabinas, se encuentra en proceso de implementar al 100% las disposiciones de la Ley General de Contabilidad Gubernamental.
- c) Postulados básicos.

El registro de las operaciones y la elaboración de los estados financieros se encuentran sustentados técnicamente en los postulados Básicos de la Ley General de Contabilidad Gubernamental, y los boletines emitidos por el Consejo Nacional de Armonización Contable, así como por otras disposiciones normativas.

- d) El SIMAS en todo lo relacionado con lo financiero y presupuestal, debe ser sometido a la consideración, revisión y aprobación en su caso del Poder Legislativo mediante la instancia fiscalizadora llamada Auditoría Superior del Estado, así como su correlativa en materia federal que es la Auditoría Superior de la Federación en el caso de que se obtengan recursos federales.
- e) El SIMAS Sabinas no emplea el uso de normatividad Supletoria para efectos de su actividad propiamente, pero si es sujeto a otros ordenamientos legales que tienen que ver con obligaciones fiscales, de operación, etc.
- f) El sistema inicia con la Contabilidad Gubernamental en el 2015, la cual es regulada bajo ciertas normas y principios, entre las que destacan que en materia de ingresos





y egresos se deben llevar a cabo los registrar de acuerdo a los momentos contables que para tal efecto señala la Ley y las Reglas del CONAC, como lo es el aprobado, modificado, comprometido, devengado, ejercido y pagado.

6. Políticas de Contabilidad Significativas

a) Actualización

1.- Reconocimiento de los ingresos y Egresos

Los Ingresos propios, los intereses ganados por inversiones, las aportaciones y otros ingresos, se contabilizan conforme se reciben efectivamente y no conforme a momentos contables del ingreso que señalan las reglas del CONAC. Los Egresos se reconocen y se registran como tales en el momento en que se devengan.

2.- Activo Fijo

Los bienes registrados en activos inmuebles y muebles son registrados al costo de adquisición. Para las estimaciones para depreciación se computan por el método de línea recta, utilizando los porcentajes autorizados por la Ley del Impuesto sobre la Renta, sobre los costos de adquisición.

- b) En SIMAS Sabinas no se realizan operaciones en el extranjero ni operaciones en Moneda Extranjera que pudiese tener un efecto en los Estados Financieros de la Entidad.
- c) En SIMAS Sabinas no se realizan inversiones en acciones de compañías subsidiarias no consolidadas y asociadas, por lo tanto no existe un método de evaluación.
- d) Los inventarios y el costo de lo vendido no le aplica al ente público, lo que se maneja es tener un almacén con la finalidad de tener un control para los materiales y suministros.

Se administra el almacén con el sistema de inventarios perpetuos, es decir, se calcula en cada movimiento de entrada.

- e) A este respecto el SIMAS Sabinas, no lleva a cabo el registro de un pasivo para beneficios a empleados, ya que a la fecha no se ha llevado a cabo un cálculo actuarial que determine el monto a provisionar para futuras contingencias laborales, pero es importante resaltar que los empleados de SIMAS se encuentran registrados al Instituto Mexicano del Seguro Social (IMSS), lo cual les otorga el derecho a recibir una pensión en una de las modalidades que señala la propia Ley de la Materia, siempre y cuando se cumplan los requisitos previamente establecido en dicha normatividad.





- f) No se realizan provisiones.
- g) Reservas: A la fecha no se ha creado alguna reserva.
- h) Cambios en políticas contables y corrección de errores junto con la revelación de los efectos que se tendrá en la información financiera del ente público: No se tiene cambios en políticas contables.
- i) Reclasificaciones:
No se tienen reclasificaciones
- j) Depuración y cancelación de saldos.
No se realizó depuración ni cancelación de saldos.

7. Posición en Moneda Extranjera y Protección por Riesgo Cambiario

- a) Activos en moneda extranjera.
No aplica. Todas las operaciones son en México y los registros del sistema se llevan a cabo en moneda nacional tal y como lo señala la normatividad.
- b) Pasivos en moneda extranjera.
No aplica. Todas las operaciones son en México y los registros del sistema se llevan a cabo en moneda nacional tal y como lo señala la normatividad.
- c) Posición en moneda extranjera.
No aplica. Todas las operaciones son en México y los registros del sistema se llevan a cabo en moneda nacional tal y como lo señala la normatividad.
- d) Tipo de cambio.
No aplica. Todas las operaciones son en México y los registros del sistema se llevan a cabo en moneda nacional

8) Equivalente en moneda nacional.

Lo anterior, por cada tipo de operación en moneda extranjera que se encuentre en los rubros de activo y pasivo.





8. Reporte Analítico del Activo

- a) Vida útil o porcentajes de depreciación, deterioro o amortización utilizados en los diferentes tipos de activos.

Bienes Muebles:

Equipo de Oficina	10%	10 años
Equipo de Transporte.....	25%	4 años
Maquinaria y equipo.....	10%	10 años
Herramientas.....	10%	10 años
Equipo de Comunicación	10%	10 años
Equipo de Computo.....	30%	3.3 años

- b) Cambios en el porcentaje de depreciación o valor residual de los activos.
No se han registrado cambios en los porcentajes de depreciación
- c) Importe de los gastos capitalizados en el ejercicio, tanto financieros como de investigación y desarrollo:
Esta nota no le aplica al ente público en virtud de que no se ha llevado a cabo capitalización de gastos en el periodo.
- d) No existen riesgos por tipo de cambio ya que no se realizan inversiones financieras.
- e) El ente no cuenta con bienes contribuidos, por lo tanto no existe ningún valor activado de los mismos.
- f) El ente no hay operaciones de carácter significativo que afecten el activo, tales como bienes en garantía, señalados en embargos, litigios, títulos de inversiones entregados en garantías, baja significativa del valor de inversiones financieras, etc.
- g) En este periodo de avance de gestión no se registran desmantelamientos de activos, por lo tanto, no hay efecto contable.
- h) Se cuenta con un sistema informático de control de activos

No existen variaciones en el activo.

9. Fideicomisos, Mandatos y Análogos

Esta nota no aplica para este ente público.

10. Reporte de la Recaudación

- a) Lo recaudado se registran los momentos contables de estimado, modificado devengado y recaudado.





Se genera en tiempo real, estados financieros, de ejecución presupuestaria y toda la información que coadyuve a la toma de decisiones, transparencia, programación y evaluación.

11. Información sobre la Deuda y el Reporte Analítico de la Deuda

El Sistema no tiene deuda pública. Solamente tiene pasivos a corto plazo con proveedores y prestadores de servicio.

12. Calificaciones otorgadas

Este Ente no cuenta con historial crediticio sujeta a calificación

13. Proceso de Mejora

No participamos en ningún modelo Financiero

14. Información por Segmentos

No se considera necesario por no tener diversidad de actividades y operar en una sola área geográfica.

15. Eventos Posteriores al Cierre

No ocurrieron hechos posteriores al cierre.

16. Partes Relacionadas

Se informa que no existen partes relacionadas que pudieran ejercer influencia significativa sobre la toma de decisiones financieras y operativas.

"Bajo protesta de decir verdad declaramos que los Estados Financieros y sus notas, son razonablemente correctos y son responsabilidad del emisor"

C.P. JUAN MANUEL JARAMILLO RAMOS
CONTADOR

C.P. JUAN ANTONIO GONZÁLEZ LARA
GERENTE SIMAS SABINAS





I. INFORMACIÓN CONTABLE

q) Balanza de comprobación detallada al cuarto nivel (cuenta) del segundo trimestre de 2021, incluyendo las cuentas de orden contables y presupuestarias;



MUNICIPALIDAD DE AGUAS Y SANEAMIENTO DE SIBIRAS COMARCA

Balanza de Comprobación

Del 01 de abril al 30 de junio de 2021

CODIGO	CUENTA CONTABLE	SALDO INICIAL	CARGOS	ABONOS	SALDO FINAL
1	ACTIVO	77,802,716.84	41,066,586.80	41,271,115.28	77,616,986.18
1.1	ACTIVO CIRCULANTE	25,298,184.08	40,783,762.85	40,736,478.16	25,382,467.85
1.1.1	EFFECTIVO Y EQUIVALENTES	232,227.85	19,888,753.34	19,021,505.83	800,477.14
1.1.1.1	EFFECTIVO	0.00	0.00	0.00	0.00
1.1.1.2	BANCOS/TESORERIA	229,915.16	18,589,354.30	18,065,079.95	754,190.01
1.1.1.3	BANCOS/DEPENDENCIAS Y OTROS	0.00	0.00	0.00	0.00
1.1.1.4	INVERSIONES TEMPORALES (HASTA 3 MESES)	2,312.49	1,100,398.84	896,424.20	146,287.13
1.1.1.5	FONDOS CON AFECTACIÓN ESPECÍFICA	0.00	0.00	0.00	0.00
1.1.1.6	DEPÓSITOS DE FONDOS DE TERCEROS EN GARANTÍA Y/O ADMINISTRACIÓN	0.00	0.00	0.00	0.00
1.1.1.9	OTROS EFFECTIVOS Y EQUIVALENTES	0.00	0.00	0.00	0.00
1.1.2	DERECHOS A RECIBIR EFFECTIVO O EQUIVALENTES	22,018,713.87	19,708,529.94	18,825,170.13	23,100,173.78
1.1.2.1	INVERSIONES FINANCIERAS DE CORTO PLAZO	0.00	0.00	0.00	0.00
1.1.2.2	CUENTAS POR COBRAR A CORTO PLAZO	9,564.87	16,902,470.81	16,903,823.92	3,431.76
1.1.2.3	DEUDORES DIVERSOS POR COBRAR A CORTO PLAZO	134,395.99	94,744.02	92,714.78	136,425.23
1.1.2.4	INGRESOS POR RECUPERAR A CORTO PLAZO	0.00	0.00	0.00	0.00
1.1.2.5	DEUDORES POR ANTICIPOS DE LA TESORERÍA A CORTO PLAZO	27,963.01	113,074.63	113,074.63	27,963.01
1.1.2.6	PRÉSTAMOS OTORGADOS A CORTO PLAZO	0.00	0.00	0.00	0.00
1.1.2.9	OTROS DERECHOS A RECIBIR EFFECTIVO O EQUIVALENTES A CORTO PLAZO	21,849,750.10	2,598,340.48	2,515,756.80	21,932,333.78
1.1.3	DERECHOS A RECIBIR BIENES O SERVICIOS	612,026.40	123,219.88	152,053.86	478,216.20
1.1.3.1	ANTICIPO A PROVEEDORES POR ADQUISICIÓN DE BIENES Y PRESTACIÓN DE SERVICIOS A CORTO PLAZO	100,010.39	0.00	100,010.39	0.00
1.1.3.2	ANTICIPO A PROVEEDORES POR ADQUISICIÓN DE BIENES INMUEBLES Y MUEBLES A CORTO PLAZO	412,019.01	123,219.66	62,023.47	478,216.20
1.1.3.3	ANTICIPO A PROVEEDORES POR ADQUISICIÓN DE BIENES INTANGIBLES A CORTO PLAZO	0.00	0.00	0.00	0.00
1.1.3.4	ANTICIPO A CONTRATISTAS POR OBRAS PÚBLICAS A CORTO PLAZO	0.00	0.00	0.00	0.00
1.1.3.9	OTROS DERECHOS A RECIBIR BIENES O SERVICIOS A CORTO PLAZO	0.00	0.00	0.00	0.00
1.1.4	INVENTARIOS	0.00	0.00	0.00	0.00
1.1.4.1	INVENTARIO DE MERCANCIAS PARA VENTA	0.00	0.00	0.00	0.00
1.1.4.2	INVENTARIO DE MERCANCIAS TERMINADAS	0.00	0.00	0.00	0.00
1.1.4.3	INVENTARIO DE MERCANCIAS EN PROCESO DE ELABORACIÓN	0.00	0.00	0.00	0.00
1.1.4.4	INVENTARIO DE MATERIAS PRIMAS, MATERIALES Y SUMINISTROS PARA PRODUCCIÓN	0.00	0.00	0.00	0.00
1.1.4.5	BIENES EN TRÁNSITO	0.00	0.00	0.00	0.00
1.1.5	ALMACENES	2,826,213.04	1,282,100.01	1,817,771.32	1,879,541.73
1.1.5.1	ALMACÉN DE MATERIALES Y SUMINISTROS DE CONSUMO	2,535,213.04	1,282,100.01	1,817,771.32	1,879,541.73
1.1.6	ESTIMACIÓN POR PÉRDIDA O DETERIORO DE ACTIVOS CIRCULANTES	0.00	0.00	0.00	0.00
1.1.6.1	ESTIMACIONES PARA CUENTAS INCOBRABLES POR DERECHOS A RECIBIR EFFECTIVO O EQUIVALENTES	0.00	0.00	0.00	0.00
1.1.6.2	ESTIMACIÓN POR DETERIORO DE INVENTARIOS	0.00	0.00	0.00	0.00
1.1.8	OTROS ACTIVOS CIRCULANTES	0.00	0.00	0.00	0.00
1.1.9.1	VALORES EN GARANTÍA	0.00	0.00	0.00	0.00
1.1.9.2	BIENES EN GARANTÍA (EXCLUYE DEPÓSITOS DE FONDOS)	0.00	0.00	0.00	0.00
1.1.9.3	BIENES DERIVADOS DE EMBARGOS, DECOMISOS, ASEGURAMIENTOS Y DACIÓN EN PAGO	0.00	0.00	0.00	0.00
1.1.9.4	ADQUISICIÓN CON FONDOS DE TERCEROS	0.00	0.00	0.00	0.00
1.2	ACTIVO NO CIRCULANTE	52,880,532.78	311,883.85	344,838.19	52,465,980.33
1.2.1	INVERSIONES FINANCIERAS A LARGO PLAZO	0.00	0.00	0.00	0.00
1.2.1.1	INVERSIONES A LARGO PLAZO	0.00	0.00	0.00	0.00
1.2.1.2	TÍTULOS Y VALORES A LARGO PLAZO	0.00	0.00	0.00	0.00
1.2.1.3	FIDEICOMISOS, MANDATOS Y CONTRATOS ANALÓGOS	0.00	0.00	0.00	0.00
1.2.1.4	PARTICIPACIONES Y APORTACIONES DE CAPITAL	0.00	0.00	0.00	0.00
1.2.2	DERECHOS A RECIBIR EFFECTIVO O EQUIVALENTES A LARGO PLAZO	0.00	11,887.00	0.00	11,887.00
1.2.2.1	DOCUMENTOS POR COBRAR A LARGO PLAZO	0.00	0.00	0.00	0.00
1.2.2.2	DEUDORES DIVERSOS A LARGO PLAZO	0.00	11,887.00	0.00	11,887.00
1.2.2.3	INGRESOS POR RECUPERAR A LARGO PLAZO	0.00	0.00	0.00	0.00
1.2.2.4	PRÉSTAMOS OTORGADOS A LARGO PLAZO	0.00	0.00	0.00	0.00
1.2.2.9	OTROS DERECHOS A RECIBIR EFFECTIVO O EQUIVALENTES A LARGO PLAZO	0.00	0.00	0.00	0.00
1.2.3	BIENES INMUEBLES, INFRAESTRUCTURA Y CONSTRUCCIONES EN PROCESO	53,097,341.05	213,716.54	0.00	53,311,251.59
1.2.3.1	TERRENOS	2,215,012.80	0.00	0.00	2,215,012.80
1.2.3.2	VIVIENDAS	0.00	0.00	0.00	0.00
1.2.3.3	EDIFICIOS NO HABITACIONALES	3,568,906.18	0.00	0.00	3,568,906.18
1.2.3.4	INFRAESTRUCTURA	49,318,822.09	213,716.54	0.00	49,530,332.63
1.2.3.5	CONSTRUCCIONES EN PROCESO EN BIENES DE DOMINIO PÚBLICO	0.00	0.00	0.00	0.00
1.2.3.6	CONSTRUCCIONES EN PROCESO EN BIENES PROPIOS	0.00	0.00	0.00	0.00
1.2.3.9	OTROS BIENES INMUEBLES	0.00	0.00	0.00	0.00
1.2.4	BIENES MUEBLES	9,018,091.49	34,378.11	51,908.00	8,998,501.80
1.2.4.1	MOBILIARIO Y EQUIPO DE ADMINISTRACIÓN	2,409,340.05	28,210.00	51,908.00	2,385,542.05
1.2.4.2	MOBILIARIO Y EQUIPO EDUCACIONAL Y RECREATIVO	0.00	0.00	0.00	0.00
1.2.4.3	EQUIPO E INSTRUMENTAL MÉDICO Y DE LABORATORIO	0.00	0.00	0.00	0.00
1.2.4.4	VEHÍCULOS Y EQUIPO DE TRANSPORTE	3,038,700.71	0.00	0.00	3,038,700.71
1.2.4.5	EQUIPO DE DEFENSA Y SEGURIDAD	0.00	0.00	0.00	0.00
1.2.4.6	MAQUINARIA, OTROS EQUIPOS Y HERRAMIENTAS	3,567,980.73	6,168.11	0.00	3,574,158.84
1.2.4.7	COLECCIONES, OBRAS DE ARTE Y OBJETOS VALIOSOS	0.00	0.00	0.00	0.00
1.2.4.8	ACTIVOS BIOLÓGICOS	0.00	0.00	0.00	0.00
1.2.5	ACTIVOS INTANGIBLES	951,837.47	6.00	8.00	951,837.47
1.2.5.1	SOFTWARE	0.00	0.00	0.00	0.00
1.2.5.2	PATENTES, MARCAS Y DERECHOS	0.00	0.00	0.00	0.00
1.2.5.3	CONCESIONES Y FRANQUICIAS	0.00	0.00	0.00	0.00
1.2.5.4	LICENCIAS	951,837.47	0.00	0.00	951,837.47
1.2.5.9	OTROS ACTIVOS INTANGIBLES	0.00	0.00	0.00	0.00
1.2.9	DEPRECIACIÓN, DETERIORO Y AMORTIZACIÓN ACUMULADA DE BIENES	-12,141,911.24	51,988.00	492,728.16	-12,691,831.34

1.2.6.4	DETERIORO ACUMULADO DE ACTIVOS BIOLÓGICOS	0.00	0.00	0.00	0.00
1.2.6.5	AMORTIZACIÓN ACUMULADA DE ACTIVOS INTANGIBLES	-636,299.20	0.00	11,190.00	-647,489.20
1.2.7	ACTIVOS DIFERIDOS	72,334.01	0.00	0.00	72,334.01
1.2.7.1	ESTUDIOS, FORMULACIÓN Y EVALUACIÓN DE PROYECTOS	0.00	0.00	0.00	0.00
1.2.7.2	DERECHOS SOBRE BIENES EN RÉGIMEN DE ARRENDAMIENTO FINANCIERO	0.00	0.00	0.00	0.00
1.2.7.3	GASTOS PAGADOS POR ADELANTADO A LARGO PLAZO	0.00	0.00	0.00	0.00
1.2.7.4	ANTICIPOS A LARGO PLAZO	0.00	0.00	0.00	0.00
1.2.7.5	BENEFICIOS AL RETIRO DE EMPLEADOS PAGADOS POR ADELANTADO	0.00	0.00	0.00	0.00
1.2.7.9	OTROS ACTIVOS DIFERIDOS	72,334.01	0.00	0.00	72,334.01
1.2.8	ESTIMACIÓN POR PÉRDIDA O DETERIORO DE ACTIVOS NO CIRCULANTES	0.00	0.00	0.00	0.00
1.2.8.1	ESTIMACIONES POR PÉRDIDA DE CUENTAS INCOBRABLES DE DOCUMENTOS POR COBRAR A LARGO PLAZO	0.00	0.00	0.00	0.00
1.2.8.2	ESTIMACIONES POR PÉRDIDA DE CUENTAS INCOBRABLES DE DEUDORES DIVERSOS POR COBRAR A LARGO PLAZO	0.00	0.00	0.00	0.00
1.2.8.3	ESTIMACIONES POR PÉRDIDA DE CUENTAS INCOBRABLES DE INGRESOS POR COBRAR A LARGO PLAZO	0.00	0.00	0.00	0.00
1.2.8.4	ESTIMACIONES POR PÉRDIDA DE CUENTAS INCOBRABLES DE PRESTAMOS OTORGADOS A LARGO PLAZO	0.00	0.00	0.00	0.00
1.2.8.9	ESTIMACIONES POR PÉRDIDA DE OTRAS CUENTAS INCOBRABLES A LARGO PLAZO	0.00	0.00	0.00	0.00
1.2.9	OTROS ACTIVOS NO CIRCULANTES	0.00	0.00	0.00	0.00
1.2.9.1	BIENES EN CONCESIÓN	0.00	0.00	0.00	0.00
1.2.9.2	BIENES EN ARRENDAMIENTO FINANCIERO	0.00	0.00	0.00	0.00
1.2.9.3	BIENES EN COMODATO	0.00	0.00	0.00	0.00
2	PASIVO	-10,572,587.08	20,316,578.82	18,315,847.28	-4,571,556.58
2.1	PASIVO CIRCULANTE	-10,572,587.08	20,316,578.82	18,315,847.28	-4,571,556.58
2.1.1	CUENTAS POR PAGAR A CORTO PLAZO	-10,516,161.84	20,311,388.08	18,306,898.47	-4,504,885.22
2.1.1.1	SERVICIOS PERSONALES POR PAGAR A CORTO PLAZO	-68,204.65	3,083,970.79	3,083,975.40	-68,209.56
2.1.1.2	PROVEEDORES POR PAGAR A CORTO PLAZO	-10,225,164.50	13,491,819.81	3,422,466.14	-8,165,710.83
2.1.1.3	CONTRATISTAS POR OBRAS PÚBLICAS POR PAGAR A CORTO PLAZO	0.00	796,629.26	851,773.26	-85,144.00
2.1.1.4	PARTICIPACIONES Y APORTACIONES POR PAGAR A CORTO PLAZO	0.00	0.00	0.00	0.00
2.1.1.5	TRANSFERENCIAS OTORGADAS POR PAGAR A CORTO PLAZO	0.00	0.00	0.00	0.00
2.1.1.6	INTERESES, COMISIONES Y OTROS GASTOS DE LA DEUDA PÚBLICA POR PAGAR A CORTO PLAZO	0.00	0.00	0.00	0.00
2.1.1.7	RETENCIONES Y CONTRIBUCIONES POR PAGAR A CORTO PLAZO	-206,812.19	2,638,866.23	2,917,604.87	-185,880.83
2.1.1.8	DEVOLUCIONES DE LA LEY DE INGRESOS POR PAGAR A CORTO PLAZO	0.00	0.00	0.00	0.00
2.1.1.9	OTRAS CUENTAS POR PAGAR A CORTO PLAZO	0.00	0.00	0.00	0.00
2.1.2	DOCUMENTOS POR PAGAR A CORTO PLAZO	0.00	0.00	0.00	0.00
2.1.2.1	DOCUMENTOS COMERCIALES POR PAGAR A CORTO PLAZO	0.00	0.00	0.00	0.00
2.1.2.2	DOCUMENTOS CON CONTRATISTAS POR OBRAS PÚBLICAS POR PAGAR A CORTO PLAZO	0.00	0.00	0.00	0.00
2.1.2.9	OTROS DOCUMENTOS POR PAGAR A CORTO PLAZO	0.00	0.00	0.00	0.00
2.1.3	PORCIÓN A CORTO PLAZO DE LA DEUDA PÚBLICA A LARGO PLAZO	0.00	0.00	0.00	0.00
2.1.3.1	PORCIÓN A CORTO PLAZO DE LA DEUDA PÚBLICA INTERNA	0.00	0.00	0.00	0.00
2.1.3.2	PORCIÓN A CORTO PLAZO DE LA DEUDA PÚBLICA EXTERNA	0.00	0.00	0.00	0.00
2.1.3.3	PORCIÓN A CORTO PLAZO DE ARRENDAMIENTO FINANCIERO	0.00	0.00	0.00	0.00
2.1.4	TÍTULOS Y VALORES A CORTO PLAZO	0.00	0.00	0.00	0.00
2.1.4.1	TÍTULOS Y VALORES DE LA DEUDA PÚBLICA INTERNA A CORTO PLAZO	0.00	0.00	0.00	0.00
2.1.4.2	TÍTULOS Y VALORES DE LA DEUDA PÚBLICA EXTERNA A CORTO PLAZO	0.00	0.00	0.00	0.00
2.1.5	PASIVOS DIFERIDOS A CORTO PLAZO	0.00	0.00	0.00	0.00
2.1.5.1	INGRESOS COBRADOS POR ADELANTADO A CORTO PLAZO	0.00	0.00	0.00	0.00
2.1.5.2	INTERESES COBRADOS POR ADELANTADO A CORTO PLAZO	0.00	0.00	0.00	0.00
2.1.5.9	OTROS PASIVOS DIFERIDOS A CORTO PLAZO	0.00	0.00	0.00	0.00
2.1.6	FONDOS Y BIENES DE TERCEROS EN GARANTÍA Y/O ADMINISTRACIÓN A CORTO PLAZO	0.00	0.00	0.00	0.00
2.1.6.1	FONDOS EN GARANTÍA A CORTO PLAZO	0.00	0.00	0.00	0.00
2.1.6.2	FONDOS EN ADMINISTRACIÓN A CORTO PLAZO	0.00	0.00	0.00	0.00
2.1.6.3	FONDOS CONTINGENTES A CORTO PLAZO	0.00	0.00	0.00	0.00
2.1.6.9	FONDOS DE FIDEICOMISOS, MANDATOS Y CONTRATOS ANÁLOGOS A CORTO PLAZO	0.00	0.00	0.00	0.00
2.1.6.5	OTROS FONDOS DE TERCEROS EN GARANTÍA Y/O ADMINISTRACIÓN A CORTO PLAZO	0.00	0.00	0.00	0.00
2.1.6.6	VALORES Y BIENES EN GARANTÍA A CORTO PLAZO	0.00	0.00	0.00	0.00
2.1.7	PROVISIONES A CORTO PLAZO	0.00	0.00	0.00	0.00
2.1.7.1	PROVISIÓN PARA DEMANDAS Y JUICIOS A CORTO PLAZO	0.00	0.00	0.00	0.00
2.1.7.2	PROVISIÓN PARA CONTINGENCIAS A CORTO PLAZO	0.00	0.00	0.00	0.00
2.1.7.9	OTRAS PROVISIONES A CORTO PLAZO	0.00	0.00	0.00	0.00
2.1.9	OTROS PASIVOS A CORTO PLAZO	-42,405.45	5,292.73	9,747.62	-96,060.24
2.1.9.1	INGRESOS POR CLASIFICAR	-62,405.45	5,292.73	9,747.62	-66,560.34
2.1.9.2	RECAUDACIÓN POR PARTICIPAR	0.00	0.00	0.00	0.00
2.1.9.9	OTROS PASIVOS CIRCULANTES	0.00	0.00	0.00	0.00
2.2	PASIVO NO CIRCULANTE	0.00	0.00	0.00	0.00
2.2.1	CUENTAS POR PAGAR A LARGO PLAZO	0.00	0.00	0.00	0.00
2.2.1.1	PROVEEDORES POR PAGAR A LARGO PLAZO	0.00	0.00	0.00	0.00
2.2.1.2	CONTRATISTAS POR OBRAS PÚBLICAS POR PAGAR A LARGO PLAZO	0.00	0.00	0.00	0.00
2.2.2	DOCUMENTOS POR PAGAR A LARGO PLAZO	0.00	0.00	0.00	0.00
2.2.2.1	DOCUMENTOS COMERCIALES POR PAGAR A LARGO PLAZO	0.00	0.00	0.00	0.00
2.2.2.2	DOCUMENTOS CON CONTRATISTAS POR OBRAS PÚBLICAS POR PAGAR A LARGO PLAZO	0.00	0.00	0.00	0.00
2.2.2.9	OTROS DOCUMENTOS POR PAGAR A LARGO PLAZO	0.00	0.00	0.00	0.00
2.2.3	DEUDA PÚBLICA A LARGO PLAZO	0.00	0.00	0.00	0.00
2.2.3.1	TÍTULOS Y VALORES DE LA DEUDA PÚBLICA INTERNA A LARGO PLAZO	0.00	0.00	0.00	0.00
2.2.3.2	TÍTULOS Y VALORES DE LA DEUDA PÚBLICA EXTERNA A LARGO PLAZO	0.00	0.00	0.00	0.00
2.2.3.3	PRESTAMOS DE LA DEUDA PÚBLICA INTERNA POR PAGAR A LARGO PLAZO	0.00	0.00	0.00	0.00
2.2.3.4	PRESTAMOS DE LA DEUDA PÚBLICA EXTERNA POR PAGAR A LARGO PLAZO	0.00	0.00	0.00	0.00
2.2.3.5	ARRENDAMIENTO FINANCIERO POR PAGAR A LARGO PLAZO	0.00	0.00	0.00	0.00
2.2.4	PASIVOS DIFERIDOS A LARGO PLAZO	0.00	0.00	0.00	0.00
2.2.4.1	CRÉDITOS DIFERIDOS A LARGO PLAZO	0.00	0.00	0.00	0.00
2.2.4.2	INTERESES COBRADOS POR ADELANTADO A LARGO PLAZO	0.00	0.00	0.00	0.00
2.2.4.9	OTROS PASIVOS DIFERIDOS A LARGO PLAZO	0.00	0.00	0.00	0.00

2.2.9.3	FONDOS CONTINGENTES A LARGO PLAZO	0.00	0.00	0.00	0.00
2.2.9.4	FONDOS DE PDECOMISOS, MANDATOS Y CONTRATOS ANALÓGOS A LARGO PLAZO	0.00	0.00	0.00	0.00
2.2.5.5	OTROS FONDOS DE TERCEROS EN GARANTÍA Y/O ADMINISTRACIÓN A LARGO PLAZO	0.00	0.00	0.00	0.00
2.2.5.6	VALORES Y BIENES EN GARANTÍA A LARGO PLAZO	0.00	0.00	0.00	0.00
2.2.8	PROVISIONES A LARGO PLAZO	0.00	0.00	0.00	0.00
2.2.6.1	PROVISIÓN PARA DEMANDAS Y JUICIOS A LARGO PLAZO	0.00	0.00	0.00	0.00
2.2.6.2	PROVISIÓN PARA PENSIONES A LARGO PLAZO	0.00	0.00	0.00	0.00
2.2.6.3	PROVISIÓN PARA CONTINGENCIAS A LARGO PLAZO	0.00	0.00	0.00	0.00
2.2.6.9	OTRAS PROVISIONES A LARGO PLAZO	0.00	0.00	0.00	0.00
3	HACIENDA PÚBLICA/ PATRIMONIO	-68,393,783.67	0.12	1,975,035.99	-66,308,819.04
3.1	HACIENDA PÚBLICA/PATRIMONIO CONTRIBUIDO	-7,006,974.37	0.00	0.00	-7,006,974.37
3.1.1	APORTACIONES	-7,006,974.37	0.00	0.00	-7,006,974.37
3.1.2	DONACIONES DE CAPITAL	0.00	0.00	0.00	0.00
3.1.3	ACTUALIZACIÓN DE LA HACIENDA PÚBLICA/PATRIMONIO	0.00	0.00	0.00	0.00
3.2	HACIENDA PÚBLICA/PATRIMONIO GENERADO	-58,238,808.10	0.12	1,975,035.99	-61,211,844.87
3.2.1	RESULTADOS DEL EJERCICIO (AHORRO/DESAHORRO)	0.00	0.00	0.00	0.00
3.2.2	RESULTADOS DE EJERCICIOS ANTERIORES	-34,802,411.81	0.00	0.00	-34,802,411.81
3.2.3	REVALÚOS	-35,378,054.84	0.00	0.00	-35,378,054.84
3.2.3.1	REVALÚO DE BIENES INMUEBLES	0.00	0.00	0.00	0.00
3.2.3.2	REVALÚO DE BIENES MUEBLES	-35,378,054.84	0.00	0.00	-35,378,054.84
3.2.3.3	REVALÚO DE BIENES INTANGIBLES	0.00	0.00	0.00	0.00
3.2.3.9	OTROS REVALÚOS	0.00	0.00	0.00	0.00
3.2.4	RESERVAS	0.00	0.00	0.00	0.00
3.2.4.1	RESERVAS DE PATRIMONIO	0.00	0.00	0.00	0.00
3.2.4.2	RESERVAS TERRITORIALES	0.00	0.00	0.00	0.00
3.2.4.3	RESERVAS POR CONTINGENCIAS	0.00	0.00	0.00	0.00
3.2.5	RECTIFICACIONES DE RESULTADOS DE EJERCICIOS ANTERIORES	18,943,857.59	0.12	1,975,035.99	6,998,621.98
3.2.5.1	CAMBIO EN POLÍTICAS CONTABLES	11,799,138.62	0.00	0.00	11,799,138.62
3.2.5.2	CAMBIO POR ERRORES CONTABLES	-655,481.07	0.12	1,975,035.99	-2,830,516.64
3.3	EXCESO O INSUFICIENCIA EN LA ACTUALIZACIÓN DE LA HACIENDA PÚBLICA/PATRIMONIO	0.00	0.00	0.00	0.00
3.3.1	RESULTADO POR POSICIÓN MONETARIA	0.00	0.00	0.00	0.00
3.3.2	RESULTADO POR TENENCIA DE ACTIVOS NO MONETARIOS	0.00	0.00	0.00	0.00
4	INGRESOS Y OTROS BENEFICIOS	-14,057,404.84	0.00	15,983,116.84	-30,050,521.68
4.1	INGRESOS DE GESTIÓN	-14,057,404.84	0.00	15,983,116.84	-30,050,521.68
4.1.1	IMPUESTOS	0.00	0.00	0.00	0.00
4.1.1.1	IMPUESTOS SOBRE LOS INGRESOS	0.00	0.00	0.00	0.00
4.1.1.2	IMPUESTOS SOBRE EL PATRIMONIO	0.00	0.00	0.00	0.00
4.1.1.3	IMPUESTOS SOBRE LA PRODUCCIÓN, EL CONSUMO Y LAS TRANSACCIONES	0.00	0.00	0.00	0.00
4.1.1.4	IMPUESTOS AL COMERCIO EXTERIOR	0.00	0.00	0.00	0.00
4.1.1.5	IMPUESTOS SOBRE NÓMINAS Y ASIMILABLES	0.00	0.00	0.00	0.00
4.1.1.6	IMPUESTOS ECOLÓGICOS	0.00	0.00	0.00	0.00
4.1.1.7	ACCESORIOS DE IMPUESTOS	0.00	0.00	0.00	0.00
4.1.1.8	IMPUESTOS NO COMPRENDIDOS EN LA LEY DE INGRESOS VIGENTES CAUSADOS EN EJERCICIOS FISCALES ANTERIORES PENDIENTES DE LIQUIDACIÓN O PAGO	0.00	0.00	0.00	0.00
4.1.1.9	OTROS IMPUESTOS	0.00	0.00	0.00	0.00
4.1.2	CUOTAS Y APORTACIONES DE SEGURIDAD SOCIAL	0.00	0.00	0.00	0.00
4.1.2.1	APORTACIONES PARA FONDOS DE VIVIENDA	0.00	0.00	0.00	0.00
4.1.2.2	CUOTAS PARA LA SEGURIDAD SOCIAL	0.00	0.00	0.00	0.00
4.1.2.3	CUOTAS DE AHORRO PARA EL RETIRO	0.00	0.00	0.00	0.00
4.1.2.4	ACCESORIOS DE CUOTAS Y APORTACIONES DE SEGURIDAD SOCIAL	0.00	0.00	0.00	0.00
4.1.3	OTRAS CUOTAS Y APORTACIONES PARA LA SEGURIDAD SOCIAL	0.00	0.00	0.00	0.00
4.1.4	CONTRIBUCIONES DE MEJORAS	0.00	0.00	0.00	0.00
4.1.4.1	CONTRIBUCIONES DE MEJORAS POR OBRAS PÚBLICAS	0.00	0.00	0.00	0.00
4.1.4.2	CONTRIBUCIONES DE MEJORAS NO COMPRENDIDAS EN LA LEY DE INGRESOS VIGENTE CAUSADAS EN EJERCICIOS FISCALES ANTERIORES PENDIENTES DE LIQUIDACIÓN O PAGO	0.00	0.00	0.00	0.00
4.1.4.3	OTRAS MEJORAS	0.00	0.00	0.00	0.00
4.1.4.4	DERECHOS	0.00	0.00	0.00	0.00
4.1.4.1.1	DERECHOS POR EL USO, GOCE, APROVECHAMIENTO O EXPLOTACIÓN DE BIENES DE DOMINIO PÚBLICO	0.00	0.00	0.00	0.00
4.1.4.1.2	DERECHOS A LOS HIDROCARBUROS (DEROGADA)	0.00	0.00	0.00	0.00
4.1.4.1.3	DERECHOS POR PRESTACIÓN DE SERVICIOS	0.00	0.00	0.00	0.00
4.1.4.1.4	ACCESORIOS DE DERECHOS	0.00	0.00	0.00	0.00
4.1.4.1.5	DERECHOS NO COMPRENDIDOS EN LA LEY DE INGRESOS VIGENTE CAUSADOS EN EJERCICIOS FISCALES ANTERIORES PENDIENTES DE LIQUIDACIÓN O PAGO	0.00	0.00	0.00	0.00
4.1.4.1.9	OTROS DERECHOS	0.00	0.00	0.00	0.00
4.1.5	PRODUCTOS	0.00	0.00	0.00	0.00
4.1.5.1	PRODUCTOS	0.00	0.00	0.00	0.00
4.1.5.2	ENAJENACIÓN DE BIENES MUEBLES NO SUJETOS A SER INVENTARIADOS (DEROGADA)	0.00	0.00	0.00	0.00
4.1.5.3	ACCESORIOS DE PRODUCTOS (DEROGADA)	0.00	0.00	0.00	0.00
4.1.5.4	PRODUCTOS NO COMPRENDIDOS EN LA LEY DE INGRESOS VIGENTE CAUSADOS EN EJERCICIOS FISCALES ANTERIORES PENDIENTES DE LIQUIDACIÓN O PAGO	0.00	0.00	0.00	0.00
4.1.5.9	OTROS PRODUCTOS QUE GENERAN INGRESOS CORRIENTES (DEROGADA)	0.00	0.00	0.00	0.00
4.1.6	APROVECHAMIENTOS	0.00	0.00	0.00	0.00
4.1.6.1	INCENTIVOS DERIVADOS DE LA COLABORACIÓN FISCAL (DEROGADA)	0.00	0.00	0.00	0.00
4.1.6.2	MULTAS	0.00	0.00	0.00	0.00
4.1.6.3	INDENIZACIONES	0.00	0.00	0.00	0.00
4.1.6.4	REINTEGROS	0.00	0.00	0.00	0.00
4.1.6.5	APROVECHAMIENTOS PROVENIENTES DE OBRAS PÚBLICAS	0.00	0.00	0.00	0.00
4.1.6.6	APROVECHAMIENTOS NO COMPRENDIDOS EN LA LEY DE INGRESOS VIGENTE CAUSADOS EN EJERCICIOS FISCALES ANTERIORES PENDIENTES DE LIQUIDACIÓN O PAGO	0.00	0.00	0.00	0.00
4.1.6.7	APROVECHAMIENTOS POR APORTACIONES Y COOPERACIONES (DEROGADA)	0.00	0.00	0.00	0.00
4.1.6.8	ACCESORIOS DE APROVECHAMIENTOS	0.00	0.00	0.00	0.00
4.1.6.9	OTROS APROVECHAMIENTOS	0.00	0.00	0.00	0.00
4.1.7	INGRESOS POR VENTA DE BIENES Y PRESTACIÓN DE SERVICIOS	-14,057,404.84	0.00	15,983,116.84	-30,050,521.68
4.1.7.1	INGRESOS POR VENTA DE BIENES Y PRESTACIÓN DE SERVICIOS DE INSTITUCIONES PÚBLICAS DE SEGURIDAD SOCIAL	0.00	0.00	0.00	0.00

4.1.7.6	INGRESOS POR VENTA DE BIENES Y PRESTACIÓN DE SERVICIOS DE ENTIDADES PARAESTATALES EMPRESARIALES FINANCI	0.00	0.00	0.00	0.00
4.1.7.7	INGRESOS POR VENTA DE BIENES Y PRESTACIÓN DE SERVICIOS DE FIDEICOMISOS FINANCIEROS PÚBLICOS CON PARTICIP	0.00	0.00	0.00	0.00
4.1.7.8	INGRESOS POR VENTA DE BIENES Y PRESTACIÓN DE SERVICIOS DE LOS PODERES LEGISLATIVO Y JUDICIAL, Y DE LOS ÓRG	0.00	0.00	0.00	0.00
4.1.8	INGRESOS NO COMPRENDIDOS EN LAS FRACCIONES DE LA LEY DE INGRESOS CAUSADOS EN EJERCICIOS FISCALES ANTE	0.00	0.00	0.00	0.00
4.1.9.1	IMPUESTOS NO COMPRENDIDOS EN LAS FRACCIONES DE LA LEY DE INGRESOS CAUSADOS EN EJERCICIOS FISCALES ANTE	0.00	0.00	0.00	0.00
4.1.9.2	CONTRIBUCIONES DE MEJORAS, DERECHOS, PRODUCTOS Y APROVECHAMIENTOS NO COMPRENDIDOS EN LAS FRACCIONES	0.00	0.00	0.00	0.00
4.2	PARTICIPACIONES, APORTACIONES, CONVENIOS, INCENTIVOS DERIVADOS DE LA COLABORACIÓN FISCAL, FONDOS DISTINTOS DE APORTACIONES, TRANSFERENCIAS, ASIGNACIONES, SUBSIDIOS Y SUBVENCIÓNES, Y PENSIONES Y JUBILACIONES	0.00	0.00	0.00	0.00
4.2.1	PARTICIPACIONES, APORTACIONES, CONVENIOS, INCENTIVOS DERIVADOS DE LA COLABORACIÓN FISCAL Y FONDOS DISTINTOS DE APORTACIONES	0.00	0.00	0.00	0.00
4.2.1.1	PARTICIPACIONES	0.00	0.00	0.00	0.00
4.2.1.2	APORTACIONES	0.00	0.00	0.00	0.00
4.2.1.3	CONVENIOS	0.00	0.00	0.00	0.00
4.2.1.4	INCENTIVOS DERIVADOS DE LA COLABORACIÓN FISCAL	0.00	0.00	0.00	0.00
4.2.1.5	FONDOS DISTINTOS DE APORTACIONES	0.00	0.00	0.00	0.00
4.2.2	TRANSFERENCIAS, ASIGNACIONES, SUBSIDIOS Y SUBVENCIÓNES, Y PENSIONES Y JUBILACIONES	0.00	0.00	0.00	0.00
4.2.2.1	TRANSFERENCIAS Y ASIGNACIONES	0.00	0.00	0.00	0.00
4.2.2.2	TRANSFERENCIAS DEL SECTOR PÚBLICO (DEROGADA)	0.00	0.00	0.00	0.00
4.2.2.3	SUBSIDIOS Y SUBVENCIÓNES	0.00	0.00	0.00	0.00
4.2.2.4	AYUDAS SOCIALES (DEROGADA)	0.00	0.00	0.00	0.00
4.2.2.5	PENSIONES Y JUBILACIONES	0.00	0.00	0.00	0.00
4.2.2.6	TRANSFERENCIAS DEL EXTERIOR (DEROGADA)	0.00	0.00	0.00	0.00
4.2.2.7	TRANSFERENCIAS DEL FONDO MEXICANO DEL PETRÓLEO PARA LA ESTABILIZACIÓN Y EL DESARROLLO	0.00	0.00	0.00	0.00
4.3	OTROS INGRESOS Y BENEFICIOS	-196.47	0.00	115,290.48	-115,686.53
4.3.1	INGRESOS FINANCIEROS	-37.99	0.00	395.64	-436.83
4.3.1.1	INTERESES GANADOS DE TÍTULOS, VALORES Y DEMÁS INSTRUMENTOS FINANCIEROS	0.00	0.00	0.00	0.00
4.3.1.2	OTROS INGRESOS FINANCIEROS	-37.99	0.00	395.64	-436.83
4.3.2	INCREMENTO POR VARIACIÓN DE INVENTARIOS	0.00	0.00	0.00	0.00
4.3.2.1	INCREMENTO POR VARIACIÓN DE INVENTARIOS DE MERCANCIAS PARA VENTA	0.00	0.00	0.00	0.00
4.3.2.2	INCREMENTO POR VARIACIÓN DE INVENTARIOS DE MERCANCIAS TERMINADAS	0.00	0.00	0.00	0.00
4.3.2.3	INCREMENTO POR VARIACIÓN DE INVENTARIOS DE MERCANCIAS EN PROCESO DE ELABORACIÓN	0.00	0.00	0.00	0.00
4.3.2.4	INCREMENTO POR VARIACIÓN DE INVENTARIOS DE MATERIAS PRIMAS, MATERIALES Y SUMINISTROS PARA PRODUCCIÓN	0.00	0.00	0.00	0.00
4.3.2.5	INCREMENTO POR VARIACIÓN DE ALMACÉN DE MATERIAS PRIMAS, MATERIALES Y SUMINISTROS DE CONSUMO	0.00	0.00	0.00	0.00
4.3.3	DISMINUCIÓN DEL EXCESO DE ESTIMACIONES POR PÉRDIDA O DETERIORO U OBSOLESCENCIA	0.00	0.00	0.00	0.00
4.3.3.1	DISMINUCIÓN DEL EXCESO DE ESTIMACIONES POR PÉRDIDA O DETERIORO U OBSOLESCENCIA	0.00	0.00	0.00	0.00
4.3.4	DISMINUCIÓN DEL EXCESO DE PROVISIONES	0.00	0.00	0.00	0.00
4.3.4.1	DISMINUCIÓN DEL EXCESO DE PROVISIONES	0.00	0.00	0.00	0.00
4.3.5	OTROS INGRESOS Y BENEFICIOS VARIOS	-188.19	0.00	114,891.32	-116,048.90
4.3.5.1	OTROS INGRESOS DE EJERCICIOS ANTERIORES (DEROGADA)	0.00	0.00	0.00	0.00
4.3.5.2	BONIFICACIONES Y DESCUENTOS OBTENIDOS	0.00	0.00	0.00	0.00
4.3.5.3	DIFERENCIAS POR TIPO DE CAMBIO A FAVOR	0.00	0.00	0.00	0.00
4.3.5.4	DIFERENCIAS DE COTIZACIONES A FAVOR EN VALORES NEGOCIABLES	0.00	0.00	0.00	0.00
4.3.5.5	RESULTADO POR POSICIÓN MONETARIA	0.00	0.00	0.00	0.00
4.3.5.6	UTILIDADES POR PARTICIPACIÓN PATRIMONIAL	0.00	0.00	0.00	0.00
4.3.5.7	DIFERENCIAS POR REESTRUCTURACIÓN DE DEUDA PÚBLICA A FAVOR	0.00	0.00	0.00	0.00
4.3.5.8	OTROS INGRESOS Y BENEFICIOS VARIOS	-188.19	0.00	114,891.32	-116,048.90
4	GASTOS Y OTRAS PERDIDAS	12,971,264.73	14,269,498.90	11,348.50	27,229,394.23
5.1	GASTOS DE FUNCIONAMIENTO	12,476,342.38	13,776,181.78	11,348.50	26,235,156.83
5.1.1	SERVICIOS PERSONALES	4,262,907.30	4,840,293.42	4,000.00	8,899,200.72
5.1.1.1	REMUNERACIONES AL PERSONAL DE CARÁCTER PERMANENTE	481,817.77	488,603.94	0.00	968,321.71
5.1.1.2	REMUNERACIONES AL PERSONAL DE CARÁCTER TRANSITORIO	2,150,182.38	2,206,724.44	0.00	4,356,906.82
5.1.1.3	REMUNERACIONES ADICIONALES Y ESPECIALES	365,718.13	336,104.60	0.00	701,822.73
5.1.1.4	SEGURIDAD SOCIAL	626,178.01	653,072.58	0.00	1,279,250.59
5.1.1.6	OTRAS PRESTACIONES SOCIALES Y ECONÓMICAS	631,411.01	926,637.86	4,000.00	1,564,048.87
5.1.1.8	PAGO DE ESTÍMULOS A SERVIDORES PÚBLICOS	7,600.00	31,250.00	0.00	38,850.00
5.1.2	MATERIALES Y SUMINISTROS	2,990,814.80	3,848,876.83	5,048.50	6,739,444.85
5.1.2.1	MATERIALES DE ADMINISTRACIÓN, EMISIÓN DE DOCUMENTOS Y ARTÍCULOS OFICIALES	211,745.18	282,698.20	1,048.50	493,394.88
5.1.2.2	ALIMENTOS Y UTENSILIOS	0.00	0.00	0.00	0.00
5.1.2.3	MATERIAS PRIMAS Y MATERIALES DE PRODUCCIÓN Y COMERCIALIZACIÓN	2,112,068.98	2,943,103.45	0.00	5,055,172.43
5.1.2.4	MATERIALES Y ARTÍCULOS DE CONSTRUCCIÓN Y DE REPARACIÓN	0.00	8,283.08	0.00	8,283.08
5.1.2.5	PRODUCTOS QUÍMICOS, FARMACÉUTICOS Y DE LABORATORIO	0.00	18,089.52	0.00	18,089.52
5.1.2.6	COMBUSTIBLES, LUBRICANTES Y ADITIVOS	542,883.15	511,651.69	0.00	1,054,734.74
5.1.2.7	VESTUARIO, BLANCOS, PRENDAS DE PROTECCIÓN Y ARTÍCULOS DEPORTIVOS	7,443.89	13,277.61	0.00	20,721.50
5.1.2.8	MATERIALES Y SUMINISTROS PARA SEGURIDAD	0.00	0.00	0.00	0.00
5.1.2.9	HERRAMIENTAS, REFACCIONES Y ACCESORIOS MENORES	8,473.59	69,575.20	0.00	78,048.79
5.1.3	SERVICIOS GENERALES	5,352,820.28	5,281,889.98	6,300.00	10,639,809.86
5.1.3.1	SERVICIOS BÁSICOS	466,832.91	507,583.29	0.00	976,396.20
5.1.3.2	SERVICIOS DE ARRENDAMIENTO	963,275.90	602,992.79	0.00	1,566,268.69
5.1.3.3	SERVICIOS PROFESIONALES, CIENTÍFICOS Y TÉCNICOS Y OTROS SERVICIOS	284,222.83	580,437.99	4,300.00	860,360.79
5.1.3.4	SERVICIOS FINANCIEROS, BANCARIOS Y COMERCIALES	18,573.95	61,698.91	0.00	80,272.86
5.1.3.5	SERVICIOS DE INSTALACIÓN, REPARACIÓN, MANTENIMIENTO Y CONSERVACIÓN	3,299,852.79	3,164,672.94	0.00	6,464,325.73
5.1.3.6	SERVICIOS DE COMUNICACIÓN SOCIAL Y PUBLICIDAD	132,413.80	117,586.21	0.00	250,000.01
5.1.3.7	SERVICIOS DE TRASLADO Y VÍATICOS	87,294.98	63,534.50	0.00	150,829.48
5.1.3.8	SERVICIOS OFICIALES	0.00	0.00	0.00	0.00
5.1.3.9	OTROS SERVICIOS GENERALES	138,563.15	184,503.05	2,000.00	321,066.20
5.2	TRANSFERENCIAS, ASIGNACIONES, SUBSIDIOS Y OTRAS AYUDAS	0.00	6,598.15	0.00	6,598.15
5.2.1	TRANSFERENCIAS INTERNAS Y ASIGNACIONES AL SECTOR PÚBLICO	0.00	0.00	0.00	0.00
5.2.1.1	ASIGNACIONES AL SECTOR PÚBLICO	0.00	0.00	0.00	0.00
5.2.1.2	TRANSFERENCIAS INTERNAS AL SECTOR PÚBLICO	0.00	0.00	0.00	0.00
5.2.2	TRANSFERENCIAS AL RESTO DEL SECTOR PÚBLICO	0.00	0.00	0.00	0.00

5.2.3.1	SUBSIDIOS	0.00	0.00	0.00	0.00
5.2.3.2	SUBVENCIONES	0.00	0.00	0.00	0.00
6.2.4	AYUDAS SOCIALES	0.00	6,598.15	0.00	6,598.15
5.2.4.1	AYUDAS SOCIALES A PERSONAS	0.00	0.00	0.00	0.00
5.2.4.2	BECAS	0.00	0.00	0.00	0.00
5.2.4.3	AYUDAS SOCIALES A INSTITUCIONES	0.00	6,598.15	0.00	6,598.15
5.2.4.4	AYUDAS SOCIALES POR DESASTRES NATURALES Y OTROS SINIESTROS	0.00	0.00	0.00	0.00
6.2.5	PENSIONES Y JUBILACIONES	0.00	0.00	0.00	0.00
5.2.5.1	PENSIONES	0.00	0.00	0.00	0.00
5.2.5.2	JUBILACIONES	0.00	0.00	0.00	0.00
6.2.5.9	OTRAS PENSIONES Y JUBILACIONES	0.00	0.00	0.00	0.00
5.2.6	TRANSFERENCIAS A FIDEICOMISOS, MANDATOS Y CONTRATOS ANALÓGOS	0.00	0.00	0.00	0.00
5.2.6.1	TRANSFERENCIAS A FIDEICOMISOS, MANDATOS Y CONTRATOS ANALÓGOS AL GOBIERNO	0.00	0.00	0.00	0.00
5.2.6.2	TRANSFERENCIAS A FIDEICOMISOS, MANDATOS Y CONTRATOS ANALÓGOS A ENTIDADES PARAESTATALES	0.00	0.00	0.00	0.00
5.2.7	TRANSFERENCIAS A LA SEGURIDAD SOCIAL	0.00	0.00	0.00	0.00
5.2.7.1	TRANSFERENCIAS POR OBLIGACIONES DE LEY	0.00	0.00	0.00	0.00
5.2.8	DONATIVOS	0.00	0.00	0.00	0.00
5.2.8.1	DONATIVOS A INSTITUCIONES SIN FINES DE LUCRO	0.00	0.00	0.00	0.00
5.2.8.2	DONATIVOS A ENTIDADES FEDERATIVAS Y MUNICIPIOS	0.00	0.00	0.00	0.00
5.2.8.3	DONATIVOS A FIDEICOMISO, MANDATOS Y CONTRATOS ANALÓGOS PRIVADOS	0.00	0.00	0.00	0.00
5.2.8.4	DONATIVOS A FIDEICOMISO, MANDATOS Y CONTRATOS ANALÓGOS ESTATALES	0.00	0.00	0.00	0.00
5.2.8.5	DONATIVOS INTERNACIONALES	0.00	0.00	0.00	0.00
5.2.9	TRANSFERENCIAS AL EXTERIOR	0.00	0.00	0.00	0.00
5.2.9.1	TRANSFERENCIAS AL EXTERIOR A GOBIERNOS EXTRANJEROS Y ORGANISMOS INTERNACIONALES	0.00	0.00	0.00	0.00
5.2.9.2	TRANSFERENCIAS AL SECTOR PRIVADO EXTERNO	0.00	0.00	0.00	0.00
6.3	PARTICIPACIONES Y APORTACIONES	0.00	0.00	0.00	0.00
6.3.1	PARTICIPACIONES	0.00	0.00	0.00	0.00
5.3.1.1	PARTICIPACIONES DE LA FEDERACIÓN A ENTIDADES FEDERATIVAS Y MUNICIPIOS	0.00	0.00	0.00	0.00
5.3.1.2	PARTICIPACIONES DE LAS ENTIDADES FEDERATIVAS A LOS MUNICIPIOS	0.00	0.00	0.00	0.00
6.3.2	APORTACIONES	0.00	0.00	0.00	0.00
5.3.2.1	APORTACIONES DE LA FEDERACIÓN A ENTIDADES FEDERATIVAS Y MUNICIPIOS	0.00	0.00	0.00	0.00
5.3.2.2	APORTACIONES DE LAS ENTIDADES FEDERATIVAS A LOS MUNICIPIOS	0.00	0.00	0.00	0.00
5.3.3	CONVENIOS	0.00	0.00	0.00	0.00
5.3.3.1	CONVENIOS DE REASIGNACIÓN	0.00	0.00	0.00	0.00
5.3.3.2	CONVENIOS DE DESCENTRALIZACIÓN Y OTROS	0.00	0.00	0.00	0.00
5.4	INTERESES, COMISIONES Y OTROS GASTOS DE LA DEUDA PÚBLICA	0.00	0.00	0.00	0.00
5.4.1	INTERESES DE LA DEUDA PÚBLICA	0.00	0.00	0.00	0.00
5.4.1.1	INTERESES DE LA DEUDA PÚBLICA INTERNA	0.00	0.00	0.00	0.00
5.4.1.2	INTERESES DE LA DEUDA PÚBLICA EXTERNA	0.00	0.00	0.00	0.00
5.4.2	COMISIONES DE LA DEUDA PÚBLICA	0.00	0.00	0.00	0.00
5.4.2.1	COMISIONES DE LA DEUDA PÚBLICA INTERNA	0.00	0.00	0.00	0.00
5.4.2.2	COMISIONES DE LA DEUDA PÚBLICA EXTERNA	0.00	0.00	0.00	0.00
5.4.3	GASTOS DE LA DEUDA PÚBLICA	0.00	0.00	0.00	0.00
5.4.3.1	GASTOS DE LA DEUDA PÚBLICA INTERNA	0.00	0.00	0.00	0.00
5.4.3.2	GASTOS DE LA DEUDA PÚBLICA EXTERNA	0.00	0.00	0.00	0.00
5.4.4	COSTO POR COBERTURAS	0.00	0.00	0.00	0.00
5.4.4.1	COSTO POR COBERTURAS	0.00	0.00	0.00	0.00
5.4.5	APOYOS FINANCIEROS	0.00	0.00	0.00	0.00
5.4.5.1	APOYOS FINANCIEROS A INTERMEDIARIOS	0.00	0.00	0.00	0.00
5.4.5.2	APOYO FINANCIEROS A AHORRADORES Y DEUDORES DEL SISTEMA FINANCIERO NACIONAL	0.00	0.00	0.00	0.00
5.5	OTROS GASTOS Y PERDIDAS EXTRAORDINARIAS	484,912.38	482,728.10	0.00	867,640.48
5.5.1	ESTIMACIONES, DEPRECIACIONES, DETERIOROS, OBSOLESCENCIA Y AMORTIZACIONES	484,912.38	482,728.10	0.00	867,640.48
5.5.1.1	ESTIMACIONES POR PÉRDIDA O DETERIORO DE ACTIVOS CIRCULANTES	0.00	0.00	0.00	0.00
5.5.1.2	ESTIMACIONES POR PÉRDIDA O DETERIORO DE ACTIVO NO CIRCULANTE	0.00	0.00	0.00	0.00
5.5.1.3	DEPRECIACIÓN DE BIENES INMUEBLES	285,063.05	287,548.07	0.00	572,741.12
5.5.1.4	DEPRECIACIÓN DE INFRAESTRUCTURA	0.00	0.00	0.00	0.00
5.5.1.5	DEPRECIACIÓN DE BIENES MUEBLES	193,024.30	193,890.03	0.00	386,924.33
5.5.1.6	DETERIORO DE LOS ACTIVOS BIOLÓGICOS	0.00	0.00	0.00	0.00
5.5.1.7	AMORTIZACIÓN DE ACTIVOS INTANGIBLES	16,785.00	11,190.00	0.00	27,975.00
5.5.1.8	DISMINUCIÓN DE BIENES POR PÉRDIDA, OBSOLESCENCIA Y DETERIORO	0.00	0.00	0.00	0.00
5.5.2	PROVISIONES	0.00	0.00	0.00	0.00
5.5.2.1	PROVISIONES DE PASIVOS A CORTO PLAZO	0.00	0.00	0.00	0.00
5.5.2.2	PROVISIONES DE PASIVOS A LARGO PLAZO	0.00	0.00	0.00	0.00
5.5.3	DISMINUCIÓN DE INVENTARIOS	0.00	0.00	0.00	0.00
5.5.3.1	DISMINUCIÓN DE INVENTARIOS DE MERCANCIAS PARA VENTA	0.00	0.00	0.00	0.00
5.5.3.2	DISMINUCIÓN DE INVENTARIOS DE MERCANCIAS TERMINADAS	0.00	0.00	0.00	0.00
5.5.3.3	DISMINUCIÓN DE INVENTARIOS DE MERCANCIAS EN PROCESO DE ELABORACIÓN	0.00	0.00	0.00	0.00
5.5.3.4	DISMINUCIÓN DE INVENTARIOS DE MATERIAS PRIMAS, MATERIALES Y SUMINISTROS PARA PRODUCCIÓN	0.00	0.00	0.00	0.00
5.5.3.5	DISMINUCIÓN DE ALMACÉN DE MATERIALES Y SUMINISTROS DE CONSUMO	0.00	0.00	0.00	0.00
5.5.4	AUMENTO POR INSUFICIENCIA DE ESTIMACIONES POR PÉRDIDA O DETERIORO U OBSOLESCENCIA	0.00	0.00	0.00	0.00
5.5.4.1	AUMENTO POR INSUFICIENCIA DE ESTIMACIONES POR PÉRDIDA O DETERIORO U OBSOLESCENCIA	0.00	0.00	0.00	0.00
5.5.5	AUMENTO POR INSUFICIENCIA DE PROVISIONES	0.00	0.00	0.00	0.00
5.5.5.1	AUMENTO POR INSUFICIENCIA DE PROVISIONES	0.00	0.00	0.00	0.00
5.5.9	OTROS GASTOS	0.00	0.00	0.00	0.00
5.5.9.1	GASTOS DE EJERCICIOS ANTERIORES	0.00	0.00	0.00	0.00
5.5.9.2	PÉRDIDAS POR RESPONSABILIDADES	0.00	0.00	0.00	0.00
5.5.9.3	BONIFICACIONES Y DESCUENTOS OTORGADOS	0.00	0.00	0.00	0.00
5.5.9.4	DIFERENCIAS POR TIPO DE CAMBIO NEGATIVAS	0.00	0.00	0.00	0.00
5.5.9.5	DIFERENCIAS DE COTIZACIONES NEGATIVAS EN VALORES NEGOCIABLES	0.00	0.00	0.00	0.00

5.5.9.9	OTROS GASTOS VARIOS	0.00	0.00	0.00	0.00
5.6	INVERSIÓN PÚBLICA	0.00	0.00	0.00	0.00
5.6.1	INVERSIÓN PÚBLICA NO CAPITALIZABLE	0.00	0.00	0.00	0.00
5.6.1.1	CONSTRUCCIÓN EN BIENES NO CAPITALIZABLE	0.00	0.00	0.00	0.00
7	CUENTAS DE ORDEN CONTABLES	0.00	35,593,580.39	35,593,580.39	0.00
7.1	VALORES	0.00	0.00	0.00	0.00
7.1.1	VALORES EN CUSTODIA	0.00	0.00	0.00	0.00
7.1.2	CUSTODIA DE VALORES	0.00	0.00	0.00	0.00
7.1.3	INSTRUMENTOS DE CRÉDITO PRESTADOS A FORMADORES DE MERCADO	0.00	0.00	0.00	0.00
7.1.4	PRÉSTAMO DE INSTRUMENTOS DE CRÉDITO A FORMADORES DE MERCADO Y SU GARANTÍA	0.00	0.00	0.00	0.00
7.1.5	INSTRUMENTOS DE CRÉDITO RECIBIDOS EN GARANTÍA DE LOS FORMADORES DE MERCADO	0.00	0.00	0.00	0.00
7.1.6	GARANTÍA DE CRÉDITOS RECIBIDOS DE LOS FORMADORES DE MERCADO	0.00	0.00	0.00	0.00
7.2	EMISION DE OBLIGACIONES	0.00	0.00	0.00	0.00
7.2.1	AUTORIZACIÓN PARA LA EMISIÓN DE BONOS, TÍTULOS Y VALORES DE LA DEUDA PÚBLICA INTERNA	0.00	0.00	0.00	0.00
7.2.2	AUTORIZACIÓN PARA LA EMISIÓN DE BONOS, TÍTULOS Y VALORES DE LA DEUDA PÚBLICA EXTERNA	0.00	0.00	0.00	0.00
7.2.3	EMISIONES AUTORIZADAS DE LA DEUDA PÚBLICA INTERNA Y EXTERNA	0.00	0.00	0.00	0.00
7.2.4	SUSCRIPCIÓN DE CONTRATOS DE PRÉSTAMOS Y OTRAS OBLIGACIONES DE LA DEUDA PÚBLICA INTERNA	0.00	0.00	0.00	0.00
7.2.5	SUSCRIPCIÓN DE CONTRATOS DE PRÉSTAMOS Y OTRAS OBLIGACIONES DE LA DEUDA PÚBLICA EXTERNA	0.00	0.00	0.00	0.00
7.2.6	CONTRATOS DE PRÉSTAMOS Y OTRAS OBLIGACIONES DE LA DEUDA PÚBLICA INTERNA Y EXTERNA	0.00	0.00	0.00	0.00
7.3	AVALES Y GARANTIAS	0.00	0.00	0.00	0.00
7.3.1	AVALES AUTORIZADOS	0.00	0.00	0.00	0.00
7.3.2	AVALES FIRMADOS	0.00	0.00	0.00	0.00
7.3.3	FIANZAS Y GARANTIAS RECIBIDAS POR DEUDAS A COBRAR	0.00	0.00	0.00	0.00
7.3.4	FIANZAS Y GARANTIAS RECIBIDAS	0.00	0.00	0.00	0.00
7.3.5	FIANZAS OTORGADAS PARA RESPALDAR OBLIGACIONES NO FISCALES DEL GOBIERNO	0.00	0.00	0.00	0.00
7.3.6	FIANZAS OTORGADAS DEL GOBIERNO PARA RESPALDAR OBLIGACIONES NO FISCALES	0.00	0.00	0.00	0.00
7.4	JUICIOS	0.00	0.00	0.00	0.00
7.4.1	DEMANDAS JUDICIAL EN PROCESO DE RESOLUCIÓN	0.00	0.00	0.00	0.00
7.4.2	RESOLUCIÓN DE DEMANDAS EN PROCESO JUDICIAL	0.00	0.00	0.00	0.00
7.5	INVERSIÓN MEDIANTE PROYECTOS PARA PRESTACION DE SERVICIOS (PPS) Y SIMILARES	0.00	0.00	0.00	0.00
7.5.1	CONTRATOS PARA INVERSIÓN MEDIANTE PROYECTOS PARA PRESTACIÓN DE SERVICIOS (PPS) Y SIMILARES	0.00	0.00	0.00	0.00
7.5.2	INVERSIÓN PÚBLICA CONTRATADA MEDIANTE PROYECTOS PARA PRESTACIÓN DE SERVICIOS (PPS) Y SIMILARES	0.00	0.00	0.00	0.00
7.6	BIENES EN CONCESIONADOS O EN COMODATO	0.00	0.00	0.00	0.00
7.6.1	BIENES BAJO CONTRATO EN CONCESIÓN	0.00	0.00	0.00	0.00
7.6.2	CONTRATO DE CONCESIÓN POR BIENES	0.00	0.00	0.00	0.00
7.6.3	BIENES BAJO CONTRATO EN COMODATO	0.00	0.00	0.00	0.00
7.6.4	CONTRATO DE COMODATO POR BIENES	0.00	0.00	0.00	0.00

Nota de Gestión Administrativa 17

De conformidad con la nota de gestión administrativa número 17 la Información Contable deberá estar firmada en cada página de la misma e incluir al final la siguiente leyenda "Bajo protesta de decir verdad declaramos que los Estados Financieros y sus notas son razonablemente correctos y son responsabilidad del error"

C. P. JUAN MANUEL JARAMILLO RAMOS
CONTADOR

C. P. JUAN ANTONIO GONZALEZ LARA
GERENTE SIMAS SABINAS

SISTEMA MUNICIPAL DE AGUAS Y SANEAMIENTO DE SABINAS COAHUILA
Balanza de Comprobación
Del 01 de abril al 30 de junio de 2021

CUENTA CONTABLE	SALDO INICIAL	CARGOS	ABONOS	SALDO FINAL
CUENTAS DE ORDEN PRESUPUESTARIAS	0.00	84,344,218.45	84,344,218.45	0.00
LEY DE INGRESOS	0.00	31,987,053.48	31,987,053.48	0.00
LEY DE INGRESOS ESTIMADA	64,881,489.18	0.00	0.00	64,881,489.18
LEY DE INGRESOS POR EJECUTAR	-50,823,888.17	15,993,526.74	0.00	-34,830,361.43
MODIFICACIONES A LA LEY DE INGRESOS ESTIMADA	0.00	0.00	0.00	0.00
LEY DE INGRESOS DEVENGADA	0.00	15,993,526.74	15,993,526.74	0.00
LEY DE INGRESOS RECAUDADA	-14,057,901.01	0.00	15,993,526.74	-30,051,127.75
PRESUPUESTO DE EGRESOS	0.00	52,357,164.97	52,357,164.97	0.00
PRESUPUESTO DE EGRESOS APROBADO	-64,881,489.18	0.00	0.00	-64,881,489.18
PRESUPUESTO DE EGRESOS POR EJERCER	39,944,472.22	970,000.00	11,151,926.17	29,762,546.05
MODIFICACIONES AL PRESUPUESTO DE EGRESOS APROBADO	0.00	970,000.00	970,000.00	0.00
PRESUPUESTO DE EGRESOS COMPROMETIDO	10,132,756.16	10,181,926.17	13,409,846.74	6,904,837.59
PRESUPUESTO DE EGRESOS DEVENGADO	1,337,664.94	13,409,846.74	13,412,696.03	1,334,815.65
PRESUPUESTO DE EGRESOS EJERCIDO	0.00	13,412,696.03	13,412,696.03	0.00
PRESUPUESTO DE EGRESOS PAGADO	13,466,593.66	13,412,696.03	0.00	26,879,289.69

Nota de Gestión Administrativa 17

De conformidad con la nota de gestión administrativa número 17 la Información Contable deberá estar firmada en cada página de la misma e incluir al final la siguiente leyenda: "Bajo protesta de decir verdad declaramos que los Estados Financieros y sus notas, son razonablemente correctos y son responsabilidad del emisor"

 C.P. JUAN MANUEL JARAMILLO RAMOS
 CONTADOR

 C.P. JUAN ANTONIO GONZALEZ LARA
 GERENTE SIMAS SABINAS

INTERMUNICIPAL DE AGUAS Y SANEAMIENTO DE SABINAS COMUELA

Balance de Comprobación

Del 01 de enero al 30 de junio de 2021

CÓDIGO	CUENTA CONTABLE	SALDO INICIAL	CARGOS	ABONOS	SALDO FINAL
1	ACTIVO	78,728,237.82	78,631,320.89	77,438,579.34	77,919,898.19
1.1	ACTIVO CIRCULANTE	25,905,327.89	77,848,101.95	76,400,021.79	28,353,407.85
1.1.1	EFFECTIVO Y EQUIVALENTES	63,491.89	37,108,558.89	35,291,561.44	66,047.14
1.1.1.1	EFFECTIVO	0.00	0.00	0.00	0.00
1.1.1.2	BANCOS/TESORERÍA	79,018.51	35,706,120.19	34,932,945.99	79,190.21
1.1.1.3	BANCOS DEPENDENCIAS Y OTROS	0.00	0.00	0.00	0.00
1.1.1.4	INVERSIONES TEMPORALES (HASTA 3 MESES)	4,462.78	1,800,436.83	1,868,612.46	146,287.13
1.1.1.5	FONDOS CON AFECTACIÓN ESPECÍFICA	0.00	0.00	0.00	0.00
1.1.1.6	DEPÓSITOS DE FONDOS DE TERCEROS EN GARANTÍA VO ADMINISTRACIÓN	0.00	0.00	0.00	0.00
1.1.1.9	OTROS EFFECTIVOS Y EQUIVALENTES	0.00	0.00	0.00	0.00
1.1.2	DERECHOS A RECIBIR EFFECTIVO O EQUIVALENTES	21,238,201.48	37,584,828.97	36,722,646.97	22,100,173.78
1.1.2.1	INVERSIONES FINANCIERAS DE CORTO PLAZO	0.00	0.00	0.00	0.00
1.1.2.2	CUENTAS POR COBRAR A CORTO PLAZO	7,379.12	31,723,578.69	31,727,524.05	3,431.76
1.1.2.3	DEUDORES DIVERSOS POR COBRAR A CORTO PLAZO	12,118.02	276,384.10	162,073.89	136,425.23
1.1.2.4	INGRESOS POR RECUPERAR A CORTO PLAZO	0.00	0.00	0.00	0.00
1.1.2.5	DEUDORES POR ANTICIPOS DE LA TESORERÍA A CORTO PLAZO	27,983.01	200,126.07	200,126.07	27,983.01
1.1.2.6	PRESTAMOS OTORGADOS A CORTO PLAZO	0.00	0.00	0.00	0.00
1.1.2.9	OTROS DERECHOS A RECIBIR EFFECTIVO O EQUIVALENTES A CORTO PLAZO	21,190,724.33	5,384,642.11	4,843,232.66	21,932,333.78
1.1.3	DERECHOS A RECIBIR BIENES O SERVICIOS	418,598.64	422,888.41	398,283.88	473,216.20
1.1.3.1	ANTICIPO A PROVEEDORES POR ADQUISICIÓN DE BIENES Y PRESTACIÓN DE SERVICIOS A CORTO PLAZO	56,230.63	43,779.76	100,010.39	0.00
1.1.3.2	ANTICIPO A PROVEEDORES POR ADQUISICIÓN DE BIENES INMUEBLES Y MUEBLES A CORTO PLAZO	363,369.01	379,119.66	289,273.46	473,216.20
1.1.3.3	ANTICIPO A CONTRATISTAS POR OBRAS PÚBLICAS A CORTO PLAZO	0.00	0.00	0.00	0.00
1.1.3.9	OTROS DERECHOS A RECIBIR BIENES O SERVICIOS A CORTO PLAZO	0.00	0.00	0.00	0.00
1.1.4	INVENTARIOS	0.00	0.00	0.00	0.00
1.1.4.1	INVENTARIO DE MERCANCIAS PARA VENTA	0.00	0.00	0.00	0.00
1.1.4.2	INVENTARIO DE MERCANCIAS TERMINADAS	0.00	0.00	0.00	0.00
1.1.4.3	INVENTARIO DE MERCANCIAS EN PROCESO DE ELABORACIÓN	0.00	0.00	0.00	0.00
1.1.4.4	INVENTARIO DE MATERIAS PRIMAS, MATERIALES Y SUMINISTROS PARA PRODUCCIÓN	0.00	0.00	0.00	0.00
1.1.4.5	BIENES EN TRÁNSITO	0.00	0.00	0.00	0.00
1.1.5	ALMACENES	2,184,944.98	2,731,716.96	3,076,219.63	1,679,941.73
1.1.5.1	ALMACÉN DE MATERIALES Y SUMINISTROS DE CONSUMO	2,184,944.98	2,731,716.96	3,076,219.63	1,679,941.73
1.1.6	ESTIMACIÓN POR PÉRDIDA O DETERIORO DE ACTIVOS CIRCULANTES	0.00	0.00	0.00	0.00
1.1.6.1	ESTIMACIONES PARA CUENTAS INCOBRABLES POR DERECHOS A RECIBIR EFFECTIVO O EQUIVALENTES	0.00	0.00	0.00	0.00
1.1.6.2	ESTIMACIÓN POR DETERIORO DE INVENTARIOS	0.00	0.00	0.00	0.00
1.1.9	OTROS ACTIVOS CIRCULANTES	0.00	0.00	0.00	0.00
1.1.9.1	VALORES EN GARANTÍA	0.00	0.00	0.00	0.00
1.1.9.2	BIENES EN GARANTÍA (EXCLUYE DEPÓSITOS DE FONDOS)	0.00	0.00	0.00	0.00
1.1.9.3	BIENES DERIVADOS DE EMBARGOS, DECOMISOS, ASEGURAMIENTOS Y DACIÓN EN PAGO	0.00	0.00	0.00	0.00
1.1.9.4	ADQUISICIÓN CON FONDOS DE TERCEROS	0.00	0.00	0.00	0.00
1.2	ACTIVO NO CIRCULANTE	52,812,910.23	683,215.96	1,038,549.45	52,483,380.33
1.2.1	INVERSIONES FINANCIERAS A LARGO PLAZO	0.00	0.00	0.00	0.00
1.2.1.1	INVERSIONES A LARGO PLAZO	0.00	0.00	0.00	0.00
1.2.1.2	TÍTULOS Y VALORES A LARGO PLAZO	0.00	0.00	0.00	0.00
1.2.1.3	FIDEICOMISOS, MANDATOS Y CONTRATOS ANALÓGOS	0.00	0.00	0.00	0.00
1.2.1.4	PARTICIPACIONES Y APORTACIONES DE CAPITAL	0.00	0.00	0.00	0.00
1.2.2	DERECHOS A RECIBIR EFFECTIVO O EQUIVALENTES A LARGO PLAZO	0.00	11,687.00	0.00	11,687.00
1.2.2.1	DOCUMENTOS POR COBRAR A LARGO PLAZO	0.00	0.00	0.00	0.00
1.2.2.2	DEUDORES DIVERSOS A LARGO PLAZO	0.00	11,687.00	0.00	11,687.00
1.2.2.3	INGRESOS POR RECUPERAR A LARGO PLAZO	0.00	0.00	0.00	0.00
1.2.2.4	PRESTAMOS OTORGADOS A LARGO PLAZO	0.00	0.00	0.00	0.00
1.2.2.9	OTROS DERECHOS A RECIBIR EFFECTIVO O EQUIVALENTES A LARGO PLAZO	0.00	0.00	0.00	0.00
1.2.3	BIENES INMUEBLES, INFRAESTRUCTURA Y CONSTRUCCIONES EN PROCESO	54,989,608.15	441,645.44	0.00	56,311,251.99
1.2.3.1	TERRENOS	2,215,012.80	0.00	0.00	2,215,012.80
1.2.3.2	VIVIENDAS	0.00	0.00	0.00	0.00
1.2.3.3	EDIFICIOS NO HABITACIONALES	3,565,506.16	0.00	0.00	3,565,506.16
1.2.3.4	INFRAESTRUCTURA	49,088,587.19	441,645.44	0.00	49,530,332.63
1.2.3.5	CONSTRUCCIONES EN PROCESO EN BIENES DE DOMINIO PÚBLICO	0.00	0.00	0.00	0.00
1.2.3.6	CONSTRUCCIONES EN PROCESO EN BIENES PROPIOS	0.00	0.00	0.00	0.00
1.2.3.9	OTROS BIENES INMUEBLES	0.00	0.00	0.00	0.00
1.2.4	BIENES MUEBLES	8,872,451.99	177,878.11	51,809.00	8,999,521.00
1.2.4.1	MOBILIARIO Y EQUIPO DE ADMINISTRACIÓN	2,372,890.05	64,860.00	51,908.00	2,365,642.05
1.2.4.2	MOBILIARIO Y EQUIPO EDUCACIONAL Y RECREATIVO	0.00	0.00	0.00	0.00
1.2.4.3	EQUIPO E INSTRUMENTAL MÉDICO Y DE LABORATORIO	0.00	0.00	0.00	0.00
1.2.4.4	VEHÍCULOS Y EQUIPO DE TRANSPORTE	3,038,700.71	0.00	0.00	3,038,700.71
1.2.4.5	EQUIPO DE DEFENSA Y SEGURIDAD	0.00	0.00	0.00	0.00
1.2.4.6	MAQUINARIA, OTROS EQUIPOS Y HERRAMIENTAS	3,461,040.73	113,118.11	0.00	3,574,158.84
1.2.4.7	COLECCIONES, OBRAS DE ARTE Y OBJETOS VALIOSOS	0.00	0.00	0.00	0.00
1.2.4.8	ACTIVOS BIOLÓGICOS	0.00	0.00	0.00	0.00
1.2.5	ACTIVOS INTANGIBLES	651,637.47	0.00	0.00	651,637.47
1.2.5.1	SOFTWARE	0.00	0.00	0.00	0.00
1.2.5.2	PATENTES, MARCAS Y DERECHOS	0.00	0.00	0.00	0.00
1.2.5.3	CONCESIONES Y FRANQUICIAS	0.00	0.00	0.00	0.00
1.2.5.4	LICENCIAS	651,637.47	0.00	0.00	651,637.47
1.2.5.9	OTROS ACTIVOS INTANGIBLES	0.00	0.00	0.00	0.00
1.2.6	DEPRECIACIÓN, DETERIORO Y AMORTIZACIÓN ACUMULADA DE BIENES	-11,646,098.89	31,808.00	887,840.45	-12,645,031.24

1.2.5.4	DETERIORO ACUMULADO DE ACTIVOS BIOLÓGICOS	0.00	0.00	0.00	0.00
1.2.5.5	AMORTIZACIÓN ACUMULADA DE ACTIVOS INTANGIBLES	-619,514.20	0.00	27,976.00	-647,489.20
1.2.7	ACTIVOS DIFERIDOS	72,334.01	0.00	0.00	72,334.01
1.2.7.1	ESTUDIOS, FORMULACIÓN Y EVALUACIÓN DE PROYECTOS	0.00	0.00	0.00	0.00
1.2.7.2	DERECHOS SOBRE BIENES EN RÉGIMEN DE ARRENDAMIENTO FINANCIERO	0.00	0.00	0.00	0.00
1.2.7.3	GASTOS PAGADOS POR ADELANTADO A LARGO PLAZO	0.00	0.00	0.00	0.00
1.2.7.4	ANTICIPOS A LARGO PLAZO	0.00	0.00	0.00	0.00
1.2.7.5	BENEFICIOS AL RETIRO DE EMPLEADOS PAGADOS POR ADELANTADO	0.00	0.00	0.00	0.00
1.2.7.9	OTROS ACTIVOS DIFERIDOS	72,334.01	0.00	0.00	72,334.01
1.2.8	ESTIMACIÓN POR PÉRDIDA O DETERIORO DE ACTIVOS NO CIRCULANTES	0.00	0.00	0.00	0.00
1.2.8.1	ESTIMACIONES POR PÉRDIDA DE CUENTAS INCOBRABLES DE DOCUMENTOS POR COBRAR A LARGO PLAZO	0.00	0.00	0.00	0.00
1.2.8.2	ESTIMACIONES POR PÉRDIDA DE CUENTAS INCOBRABLES DE DEUDORES DIVERSOS POR COBRAR A LARGO PLAZO	0.00	0.00	0.00	0.00
1.2.8.3	ESTIMACIONES POR PÉRDIDA DE CUENTAS INCOBRABLES DE INGRESOS POR COBRAR A LARGO PLAZO	0.00	0.00	0.00	0.00
1.2.8.4	ESTIMACIONES POR PÉRDIDA DE CUENTAS INCOBRABLES DE PRÉSTAMOS OTORGADOS A LARGO PLAZO	0.00	0.00	0.00	0.00
1.2.8.9	ESTIMACIONES POR PÉRDIDA DE OTRAS CUENTAS INCOBRABLES A LARGO PLAZO	0.00	0.00	0.00	0.00
1.2.9	OTROS ACTIVOS NO CIRCULANTES	0.00	0.00	0.00	0.00
1.2.9.1	BIENES EN CONCESIÓN	0.00	0.00	0.00	0.00
1.2.9.2	BIENES EN ARRENDAMIENTO FINANCIERO	0.00	0.00	0.00	0.00
1.2.9.3	BIENES EN COMODATO	0.00	0.00	0.00	0.00
2	PASIVO	-10,391,454.46	36,897,119.12	32,177,220.23	-4,671,985.69
2.1	PASIVO CIRCULANTE	-10,391,454.46	36,897,119.12	32,177,220.23	-4,671,985.69
2.1.1	CUENTAS POR PAGAR A CORTO PLAZO	-18,298,082.12	35,857,149.35	32,183,792.46	-4,904,698.22
2.1.1.1	SERVICIOS PERSONALES POR PAGAR A CORTO PLAZO	-1,418.32	6,987,026.56	6,963,820.80	-68,905.56
2.1.1.2	PROVEEDORES POR PAGAR A CORTO PLAZO	-9,640,626.77	23,572,786.37	19,697,672.43	-6,165,710.83
2.1.1.3	CONTRATISTAS POR OBRAS PÚBLICAS POR PAGAR A CORTO PLAZO	0.00	796,629.26	681,773.26	-85,144.00
2.1.1.6	PARTICIPACIONES Y APORTACIONES POR PAGAR A CORTO PLAZO	0.00	0.00	0.00	0.00
2.1.1.6	TRANSFERENCIAS OTORGADAS POR PAGAR A CORTO PLAZO	0.00	0.00	0.00	0.00
2.1.1.6	INTERESES, COMISIONES Y OTROS GASTOS DE LA DEUDA PÚBLICA POR PAGAR A CORTO PLAZO	0.00	0.00	0.00	0.00
2.1.1.7	RETENCIONES Y CONTRIBUCIONES POR PAGAR A CORTO PLAZO	-456,017.03	5,700,702.16	5,430,316.98	-185,620.83
2.1.1.8	DEVOLUCIONES DE LA LEY DE INGRESOS POR PAGAR A CORTO PLAZO	0.00	0.00	0.00	0.00
2.1.1.9	OTRAS CUENTAS POR PAGAR A CORTO PLAZO	0.00	0.00	0.00	0.00
2.1.2	DOCUMENTOS POR PAGAR A CORTO PLAZO	0.00	0.00	0.00	0.00
2.1.2.1	DOCUMENTOS COMERCIALES POR PAGAR A CORTO PLAZO	0.00	0.00	0.00	0.00
2.1.2.2	DOCUMENTOS CON CONTRATISTAS POR OBRAS PÚBLICAS POR PAGAR A CORTO PLAZO	0.00	0.00	0.00	0.00
2.1.2.9	OTROS DOCUMENTOS POR PAGAR A CORTO PLAZO	0.00	0.00	0.00	0.00
2.1.3	PORCIÓN A CORTO PLAZO DE LA DEUDA PÚBLICA A LARGO PLAZO	0.00	0.00	0.00	0.00
2.1.3.1	PORCIÓN A CORTO PLAZO DE LA DEUDA PÚBLICA INTERNA	0.00	0.00	0.00	0.00
2.1.3.2	PORCIÓN A CORTO PLAZO DE LA DEUDA PÚBLICA EXTERNA	0.00	0.00	0.00	0.00
2.1.3.3	PORCIÓN A CORTO PLAZO DE ARRENDAMIENTO FINANCIERO	0.00	0.00	0.00	0.00
2.1.4	TÍTULOS Y VALORES A CORTO PLAZO	0.00	0.00	0.00	0.00
2.1.4.1	TÍTULOS Y VALORES DE LA DEUDA PÚBLICA INTERNA A CORTO PLAZO	0.00	0.00	0.00	0.00
2.1.4.2	TÍTULOS Y VALORES DE LA DEUDA PÚBLICA EXTERNA A CORTO PLAZO	0.00	0.00	0.00	0.00
2.1.5	PASIVOS DIFERIDOS A CORTO PLAZO	0.00	0.00	0.00	0.00
2.1.5.1	INGRESOS COBRADOS POR ADELANTADO A CORTO PLAZO	0.00	0.00	0.00	0.00
2.1.5.2	INTERESES COBRADOS POR ADELANTADO A CORTO PLAZO	0.00	0.00	0.00	0.00
2.1.5.9	OTROS PASIVOS DIFERIDOS A CORTO PLAZO	0.00	0.00	0.00	0.00
2.1.6	FONDOS Y BIENES DE TERCEROS EN GARANTÍA Y/O ADMINISTRACIÓN A CORTO PLAZO	0.00	0.00	0.00	0.00
2.1.6.1	FONDOS EN GARANTÍA A CORTO PLAZO	0.00	0.00	0.00	0.00
2.1.6.2	FONDOS EN ADMINISTRACIÓN A CORTO PLAZO	0.00	0.00	0.00	0.00
2.1.7	FONDOS CONTINGENTES A CORTO PLAZO	0.00	0.00	0.00	0.00
2.1.8	FONDOS DE FIDEICOMISOS, MANDATOS Y CONTRATOS ANALÓGOS A CORTO PLAZO	0.00	0.00	0.00	0.00
2.1.6.6	OTROS FONDOS DE TERCEROS EN GARANTÍA Y/O ADMINISTRACIÓN A CORTO PLAZO	0.00	0.00	0.00	0.00
2.1.6.6	VALORES Y BIENES EN GARANTÍA A CORTO PLAZO	0.00	0.00	0.00	0.00
2.1.7	PROVISIONES A CORTO PLAZO	0.00	0.00	0.00	0.00
2.1.7.1	PROVISIÓN PARA DEMANDAS Y JUICIOS A CORTO PLAZO	0.00	0.00	0.00	0.00
2.1.7.2	PROVISIÓN PARA CONTINGENCIAS A CORTO PLAZO	0.00	0.00	0.00	0.00
2.1.7.3	OTRAS PROVISIONES A CORTO PLAZO	0.00	0.00	0.00	0.00
2.1.8	OTROS PASIVOS A CORTO PLAZO	0.00	0.00	0.00	0.00
2.1.9.1	INGRESOS POR CLABIFICAR	-63,392.33	39,969.77	13,457.78	-66,660.34
2.1.9.2	RECAUDACIÓN POR PARTICIPAR	0.00	0.00	0.00	0.00
2.1.9.9	OTROS PASIVOS CIRCULANTES	0.00	0.00	0.00	0.00
2.2	PASIVO NO CIRCULANTE	0.00	0.00	0.00	0.00
2.2.1	CUENTAS POR PAGAR A LARGO PLAZO	0.00	0.00	0.00	0.00
2.2.1.1	PROVEEDORES POR PAGAR A LARGO PLAZO	0.00	0.00	0.00	0.00
2.2.1.2	CONTRATISTAS POR OBRAS PÚBLICAS POR PAGAR A LARGO PLAZO	0.00	0.00	0.00	0.00
2.2.2	DOCUMENTOS POR PAGAR A LARGO PLAZO	0.00	0.00	0.00	0.00
2.2.2.1	DOCUMENTOS COMERCIALES POR PAGAR A LARGO PLAZO	0.00	0.00	0.00	0.00
2.2.2.2	DOCUMENTOS CON CONTRATISTAS POR OBRAS PÚBLICAS POR PAGAR A LARGO PLAZO	0.00	0.00	0.00	0.00
2.2.2.9	OTROS DOCUMENTOS POR PAGAR A LARGO PLAZO	0.00	0.00	0.00	0.00
2.2.3	DEUDA PÚBLICA A LARGO PLAZO	0.00	0.00	0.00	0.00
2.2.3.1	TÍTULOS Y VALORES DE LA DEUDA PÚBLICA INTERNA A LARGO PLAZO	0.00	0.00	0.00	0.00
2.2.3.2	TÍTULOS Y VALORES DE LA DEUDA PÚBLICA EXTERNA A LARGO PLAZO	0.00	0.00	0.00	0.00
2.2.3.3	PRÉSTAMOS DE LA DEUDA PÚBLICA INTERNA POR PAGAR A LARGO PLAZO	0.00	0.00	0.00	0.00
2.2.3.4	PRÉSTAMOS DE LA DEUDA PÚBLICA EXTERNA POR PAGAR A LARGO PLAZO	0.00	0.00	0.00	0.00
2.2.3.5	ARRENDAMIENTO FINANCIERO POR PAGAR A LARGO PLAZO	0.00	0.00	0.00	0.00
2.2.4	PASIVOS DIFERIDOS A LARGO PLAZO	0.00	0.00	0.00	0.00
2.2.4.1	CRÉDITOS DIFERIDOS A LARGO PLAZO	0.00	0.00	0.00	0.00
2.2.4.2	INTERESES COBRADOS POR ADELANTADO A LARGO PLAZO	0.00	0.00	0.00	0.00
2.2.4.9	OTROS PASIVOS DIFERIDOS A LARGO PLAZO	0.00	0.00	0.00	0.00

2.2.5.3	FONDOS CONTINGENTES A LARGO PLAZO	0.00	0.00	0.00	0.00
2.2.5.4	FONDOS DE FIDEICOMISOS, MANDATOS Y CONTRATOS ANALÓGOS A LARGO PLAZO	0.00	0.00	0.00	0.00
2.2.5.5	OTROS FONDOS DE TERCEROS EN GARANTÍA Y/O ADMINISTRACIÓN A LARGO PLAZO	0.00	0.00	0.00	0.00
2.2.5.6	VALORES Y BIENES EN GARANTÍA A LARGO PLAZO	0.00	0.00	0.00	0.00
2.2.6	PROVISIONES A LARGO PLAZO	0.00	0.00	0.00	0.00
2.2.6.1	PROVISIÓN PARA DEMANDAS Y JUICIOS A LARGO PLAZO	0.00	0.00	0.00	0.00
2.2.6.2	PROVISIÓN PARA PENSIONES A LARGO PLAZO	0.00	0.00	0.00	0.00
2.2.6.3	PROVISIÓN PARA CONTINGENCIAS A LARGO PLAZO	0.00	0.00	0.00	0.00
2.2.6.9	OTRAS PROVISIONES A LARGO PLAZO	0.00	0.00	0.00	0.00
3	HACIENDA PÚBLICA PATRIMONIO	-98,333,784.47	4,505,099.84	4,486,136.51	-98,308,819.04
3.1	HACIENDA PÚBLICA PATRIMONIO CONTRIBUIDO	-7,096,874.37	0.00	0.00	-7,096,874.37
3.1.1	APORTACIONES	-7,096,874.37	0.00	0.00	-7,096,874.37
3.1.2	CONTRIBUCIÓN DE CAPITAL	0.00	0.00	0.00	0.00
3.1.3	ACTUALIZACIÓN DE LA HACIENDA PÚBLICA PATRIMONIO	0.00	0.00	0.00	0.00
3.2	HACIENDA PÚBLICA PATRIMONIO GENERADO	-98,236,889.10	4,505,099.84	4,486,136.51	-98,211,844.07
3.2.1	RESULTADOS DEL EJERCICIO (AHORRO Y DESAHORRO)	-4,505,099.82	4,505,099.82	0.00	-4,505,099.82
3.2.2	RESULTADOS DE EJERCICIOS ANTERIORES	-30,297,311.99	0.00	4,486,099.82	-34,802,411.81
3.2.3	REVALÚOS	-34,378,054.84	0.00	0.00	-34,378,054.84
3.2.3.1	REVALÚO DE BIENES INMUEBLES	-34,378,054.84	0.00	0.00	-34,378,054.84
3.2.3.2	REVALÚO DE BIENES MUEBLES	0.00	0.00	0.00	0.00
3.2.3.3	REVALÚO DE BIENES INTANGIBLES	0.00	0.00	0.00	0.00
3.2.3.9	OTROS REVALÚOS	0.00	0.00	0.00	0.00
3.2.4	RESERVAS	0.00	0.00	0.00	0.00
3.2.4.1	RESERVAS DE PATRIMONIO	0.00	0.00	0.00	0.00
3.2.4.2	RESERVAS TERRITORIALES	0.00	0.00	0.00	0.00
3.2.4.3	RESERVAS POR CONTINGENCIAS	0.00	0.00	0.00	0.00
3.2.5	RECTIFICACIONES DE RESULTADOS DE EJERCICIOS ANTERIORES	10,843,857.58	0.12	1,975,036.88	12,818,921.99
3.2.5.1	CAMBIO EN POLÍTICAS CONTABLES	11,799,136.02	0.00	0.00	11,799,136.02
3.2.5.2	CAMBIO POR ERRORES CONTABLES	-955,481.07	0.12	1,975,036.88	-2,830,516.54
3.3	EXCESO O INSUFICIENCIA EN LA ACTUALIZACIÓN DE LA HACIENDA PÚBLICA PATRIMONIO	0.00	0.00	0.00	0.00
3.3.1	RESULTADO POR POSICIÓN MONETARIA	0.00	0.00	0.00	0.00
3.3.2	RESULTADO POR TENENCIA DE ACTIVOS NO MONETARIOS	0.00	0.00	0.00	0.00
4	INGRESOS Y OTROS BENEFICIOS	0.00	0.00	30,198,021.48	-30,198,021.48
4.1	INGRESOS DE GESTIÓN	0.00	0.00	30,198,021.48	-30,198,021.48
4.1.1	IMPUESTOS	0.00	0.00	0.00	0.00
4.1.1.1	IMPUESTOS SOBRE LOS INGRESOS	0.00	0.00	0.00	0.00
4.1.1.2	IMPUESTOS SOBRE EL PATRIMONIO	0.00	0.00	0.00	0.00
4.1.1.3	IMPUESTOS SOBRE LA PRODUCCIÓN, EL CONSUMO Y LAS TRANSACCIONES	0.00	0.00	0.00	0.00
4.1.1.4	IMPUESTOS AL COMERCIO EXTERIOR	0.00	0.00	0.00	0.00
4.1.1.5	IMPUESTOS SOBRE NÓMINAS Y ASIMILABLES	0.00	0.00	0.00	0.00
4.1.1.6	IMPUESTOS ECOLÓGICOS	0.00	0.00	0.00	0.00
4.1.1.7	ACCESORIOS DE IMPUESTOS	0.00	0.00	0.00	0.00
4.1.1.8	IMPUESTOS NO COMPRENDIDOS EN LA LEY DE INGRESOS VIGENTES, CAUSADOS EN EJERCICIOS FISCALES ANTERIORES PENDIENTES DE LIQUIDACIÓN O PAGO	0.00	0.00	0.00	0.00
4.1.1.9	OTROS IMPUESTOS	0.00	0.00	0.00	0.00
4.1.2	CUOTAS Y APORTACIONES DE SEGURIDAD SOCIAL	0.00	0.00	0.00	0.00
4.1.2.1	APORTACIONES PARA FONDOS DE VIVIENDA	0.00	0.00	0.00	0.00
4.1.2.2	CUOTAS PARA LA SEGURIDAD SOCIAL	0.00	0.00	0.00	0.00
4.1.2.3	CUOTAS DE AHORRO PARA EL RETIRO	0.00	0.00	0.00	0.00
4.1.2.4	ACCESORIOS DE CUOTAS Y APORTACIONES DE SEGURIDAD SOCIAL	0.00	0.00	0.00	0.00
4.1.3	OTRAS CUOTAS Y APORTACIONES PARA LA SEGURIDAD SOCIAL	0.00	0.00	0.00	0.00
4.1.4	CONTRIBUCIONES DE MEJORAS	0.00	0.00	0.00	0.00
4.1.4.1	CONTRIBUCIONES DE MEJORAS POR OBRAS PÚBLICAS	0.00	0.00	0.00	0.00
4.1.4.2	CONTRIBUCIONES DE MEJORAS NO COMPRENDIDAS EN LA LEY DE INGRESOS VIGENTE, CAUSADAS EN EJERCICIOS FISCALES ANTERIORES PENDIENTES DE LIQUIDACIÓN O PAGO	0.00	0.00	0.00	0.00
4.1.4.3	OTROS DERECHOS	0.00	0.00	0.00	0.00
4.1.4.1	DERECHOS POR EL USO, GOCE, APROVECHAMIENTO O EXPLOTACIÓN DE BIENES DE DOMINIO PÚBLICO	0.00	0.00	0.00	0.00
4.1.4.2	DERECHOS A LOS HIDROCARBUROS (DEROGADA)	0.00	0.00	0.00	0.00
4.1.4.3	DERECHOS POR PRESTACIÓN DE SERVICIOS	0.00	0.00	0.00	0.00
4.1.4.4	ACCESORIOS DE DERECHOS	0.00	0.00	0.00	0.00
4.1.4.5	DERECHOS NO COMPRENDIDOS EN LA LEY DE INGRESOS VIGENTE, CAUSADOS EN EJERCICIOS FISCALES ANTERIORES PENDIENTES DE LIQUIDACIÓN O PAGO	0.00	0.00	0.00	0.00
4.1.4.9	OTROS DERECHOS	0.00	0.00	0.00	0.00
4.1.5	PRODUCTOS	0.00	0.00	0.00	0.00
4.1.5.1	PRODUCTOS	0.00	0.00	0.00	0.00
4.1.5.2	ENAJENACIÓN DE BIENES MUEBLES NO SUJETOS A SER INVENTARIADOS (DEROGADA)	0.00	0.00	0.00	0.00
4.1.5.3	ACCESORIOS DE PRODUCTOS (DEROGADA)	0.00	0.00	0.00	0.00
4.1.5.4	PRODUCTOS NO COMPRENDIDOS EN LA LEY DE INGRESOS VIGENTE, CAUSADOS EN EJERCICIOS FISCALES ANTERIORES PENDIENTES DE LIQUIDACIÓN O PAGO	0.00	0.00	0.00	0.00
4.1.5.9	OTROS PRODUCTOS QUE GENERAN INGRESOS CORRIENTES (DEROGADA)	0.00	0.00	0.00	0.00
4.1.6	APROVECHAMIENTOS	0.00	0.00	0.00	0.00
4.1.6.1	INCENTIVOS DERIVADOS DE LA COLABORACIÓN FISCAL (DEROGADA)	0.00	0.00	0.00	0.00
4.1.6.2	MULTAS	0.00	0.00	0.00	0.00
4.1.6.3	INDEMNIZACIONES	0.00	0.00	0.00	0.00
4.1.6.4	REINTEGROS	0.00	0.00	0.00	0.00
4.1.6.5	APROVECHAMIENTOS PROVENIENTES DE OBRAS PÚBLICAS	0.00	0.00	0.00	0.00
4.1.6.6	APROVECHAMIENTOS NO COMPRENDIDOS EN LA LEY DE INGRESOS VIGENTE, CAUSADOS EN EJERCICIOS FISCALES ANTERIORES PENDIENTES DE LIQUIDACIÓN O PAGO	0.00	0.00	0.00	0.00
4.1.6.7	APROVECHAMIENTOS POR APORTACIONES Y COOPERACIONES (DEROGADA)	0.00	0.00	0.00	0.00
4.1.6.8	ACCESORIOS DE APROVECHAMIENTOS	0.00	0.00	0.00	0.00
4.1.6.9	OTROS APROVECHAMIENTOS	0.00	0.00	0.00	0.00
4.1.7	INGRESOS POR VENTA DE BIENES Y PRESTACIÓN DE SERVICIOS	0.00	0.00	30,198,021.48	-30,198,021.48
4.1.7.1	INGRESOS POR VENTA DE BIENES Y PRESTACIÓN DE SERVICIOS DE INSTITUCIONES PÚBLICAS DE SEGURIDAD SOCIAL	0.00	0.00	0.00	0.00

4.1.7.6	INGRESOS POR VENTA DE BIENES Y PRESTACIÓN DE SERVICIOS DE ENTIDADES PARACATASTRALES EMPRESARIALES FINANCIERAS	0.00	0.00	0.00	0.00
4.1.7.7	INGRESOS POR VENTA DE BIENES Y PRESTACIÓN DE SERVICIOS DE FIDEICOMISOS FINANCIEROS PÚBLICOS CON PARTICIPACIÓN	0.00	0.00	0.00	0.00
4.1.7.8	INGRESOS POR VENTA DE BIENES Y PRESTACIÓN DE SERVICIOS DE LOS PODERES LEGISLATIVO Y JUDICIAL, Y DE LOS ÓRGANOS	0.00	0.00	0.00	0.00
4.1.9	INGRESOS NO COMPRENDIDOS EN LAS FRACCIONES DE LA LEY DE INGRESOS CAUSADOS EN EJERCICIOS FISCALES ANTERIORES	0.00	0.00	0.00	0.00
4.1.9.1	IMPUESTOS NO COMPRENDIDOS EN LAS FRACCIONES DE LA LEY DE INGRESOS CAUSADOS EN EJERCICIOS FISCALES ANTERIORES	0.00	0.00	0.00	0.00
4.1.9.2	CONTRIBUCIONES DE MEJORA, CENSO, PRODUCCIÓN Y APROVECHAMIENTO NO COMPRENDIDOS EN LAS FRACCIONES DE LA LEY DE INGRESOS	0.00	0.00	0.00	0.00
4.2	PARTICIPACIONES, APORTACIONES, CONVENIOS, INCENTIVOS DERIVADOS DE LA COLABORACIÓN FISCAL, FONDOS DISTINTOS DE APORTACIONES, TRANSFERENCIAS, ASIGNACIONES, SUBSIDIOS Y SUBVENCIÓNES, Y PENSIONES Y JUBILACIONES	0.00	0.00	0.00	0.00
4.2.1	PARTICIPACIONES, APORTACIONES, CONVENIOS, INCENTIVOS DERIVADOS DE LA COLABORACIÓN FISCAL Y FONDOS DISTINTOS DE APORTACIONES	0.00	0.00	0.00	0.00
4.2.1.1	PARTICIPACIONES	0.00	0.00	0.00	0.00
4.2.1.2	APORTACIONES	0.00	0.00	0.00	0.00
4.2.1.3	CONVENIOS	0.00	0.00	0.00	0.00
4.2.1.4	INCENTIVOS DERIVADOS DE LA COLABORACIÓN FISCAL	0.00	0.00	0.00	0.00
4.2.1.5	FONDOS DISTINTOS DE APORTACIONES	0.00	0.00	0.00	0.00
4.2.2	TRANSFERENCIAS, ASIGNACIONES, SUBSIDIOS Y SUBVENCIÓNES, Y PENSIONES Y JUBILACIONES	0.00	0.00	0.00	0.00
4.2.2.1	TRANSFERENCIAS Y ASIGNACIONES	0.00	0.00	0.00	0.00
4.2.2.2	TRANSFERENCIAS DEL SECTOR PÚBLICO (DEROGADA)	0.00	0.00	0.00	0.00
4.2.2.3	SUBSIDIOS Y SUBVENCIÓNES	0.00	0.00	0.00	0.00
4.2.2.4	AYUDAS SOCIALES (DEROGADA)	0.00	0.00	0.00	0.00
4.2.2.5	PENSIONES Y JUBILACIONES	0.00	0.00	0.00	0.00
4.2.2.6	TRANSFERENCIAS DEL EXTERIOR (DEROGADA)	0.00	0.00	0.00	0.00
4.2.2.7	TRANSFERENCIAS DEL FONDO MEXICANO DEL PETRÓLEO PARA LA ESTABILIZACIÓN Y EL DESARROLLO	0.00	0.00	0.00	0.00
4.3	OTROS INGRESOS Y BENEFICIOS	0.00	0.00	0.00	0.00
4.3.1	INGRESOS FINANCIEROS	0.00	0.00	0.00	0.00
4.3.1.1	INTERESES GANADOS DE TÍTULOS, VALORES Y DEMÁS INSTRUMENTOS FINANCIEROS	0.00	0.00	0.00	0.00
4.3.2	OTROS INGRESOS FINANCIEROS	0.00	0.00	0.00	0.00
4.3.2.1	INCREMENTO POR VARIACIÓN DE INVENTARIOS	0.00	0.00	0.00	0.00
4.3.2.2	INCREMENTO POR VARIACIÓN DE INVENTARIOS DE MERCANCIAS PARA VENTA	0.00	0.00	0.00	0.00
4.3.2.3	INCREMENTO POR VARIACIÓN DE INVENTARIOS DE MERCANCIAS TERMINADAS	0.00	0.00	0.00	0.00
4.3.2.4	INCREMENTO POR VARIACIÓN DE INVENTARIOS DE MERCANCIAS EN PROCESO DE ELABORACIÓN	0.00	0.00	0.00	0.00
4.3.2.5	INCREMENTO POR VARIACIÓN DE INVENTARIOS DE MATERIAS PRIMAS, MATERIALES Y SUMINISTROS PARA PRODUCCIÓN	0.00	0.00	0.00	0.00
4.3.3	DISMINUCIÓN DEL EXCESO DE ESTIMACIONES POR PÉRDIDA O DETERIORO U OBSOLESCENCIA	0.00	0.00	0.00	0.00
4.3.3.1	DISMINUCIÓN DEL EXCESO DE ESTIMACIONES POR PÉRDIDA O DETERIORO U OBSOLESCENCIA	0.00	0.00	0.00	0.00
4.3.4	DISMINUCIÓN DEL EXCESO DE PROVISIONES	0.00	0.00	0.00	0.00
4.3.4.1	DISMINUCIÓN DEL EXCESO DE PROVISIONES	0.00	0.00	0.00	0.00
4.3.9	OTROS INGRESOS Y BENEFICIOS VARIOS	0.00	0.00	0.00	0.00
4.3.9.1	OTROS INGRESOS DE EJERCICIOS ANTERIORES (DEROGADA)	0.00	0.00	0.00	0.00
4.3.9.2	BONIFICACIONES Y DESCUENTOS OBTENIDOS	0.00	0.00	0.00	0.00
4.3.9.3	DIFERENCIAS POR TIPO DE CAMBIO A FAVOR	0.00	0.00	0.00	0.00
4.3.9.4	DIFERENCIAS DE COTIZACIONES A FAVOR EN VALORES NEGOCIABLES	0.00	0.00	0.00	0.00
4.3.9.5	RESULTADO POR POSICIÓN MONETARIA	0.00	0.00	0.00	0.00
4.3.9.6	UTILIDADES POR PARTICIPACIÓN PATRIMONIAL	0.00	0.00	0.00	0.00
4.3.9.7	DIFERENCIAS POR REESTRUCTURACIÓN DE DEUDA PÚBLICA A FAVOR	0.00	0.00	0.00	0.00
4.3.9.9	OTROS INGRESOS Y BENEFICIOS VARIOS	0.00	0.00	0.00	0.00
5	GASTOS Y OTRAS PÉRDIDAS	0.00	0.00	0.00	0.00
5.1	GASTOS DE FUNCIONAMIENTO	0.00	0.00	0.00	0.00
5.1.1	SERVICIOS PERSONALES	0.00	0.00	0.00	0.00
5.1.1.1	REMUNERACIONES AL PERSONAL DE CARÁCTER PERMANENTE	0.00	0.00	0.00	0.00
5.1.1.2	REMUNERACIONES AL PERSONAL DE CARÁCTER TRANSITORIO	0.00	0.00	0.00	0.00
5.1.1.3	REMUNERACIONES ADICIONALES Y ESPECIALES	0.00	0.00	0.00	0.00
5.1.1.4	SEGURIDAD SOCIAL	0.00	0.00	0.00	0.00
5.1.1.5	OTRAS PRESTACIONES SOCIALES Y ECONÓMICAS	0.00	0.00	0.00	0.00
5.1.1.6	PAGO DE ESTÍMULOS A SERVIDORES PÚBLICOS	0.00	0.00	0.00	0.00
5.1.2	MATERIALES Y SUMINISTROS	0.00	0.00	0.00	0.00
5.1.2.1	MATERIALES DE ADMINISTRACIÓN, EMISIÓN DE DOCUMENTOS Y ARTÍCULOS OFICIALES	0.00	0.00	0.00	0.00
5.1.2.2	ALIMENTOS Y UTENSILIOS	0.00	0.00	0.00	0.00
5.1.2.3	MATERIAS PRIMAS Y MATERIALES DE PRODUCCIÓN Y COMERCIALIZACIÓN	0.00	0.00	0.00	0.00
5.1.2.4	MATERIALES Y ARTÍCULOS DE CONSTRUCCIÓN Y DE REPARACIÓN	0.00	0.00	0.00	0.00
5.1.2.5	PRODUCTOS QUÍMICOS, FARMACÉUTICOS Y DE LABORATORIO	0.00	0.00	0.00	0.00
5.1.2.6	COMBUSTIBLES, LUBRICANTES Y ADITIVOS	0.00	0.00	0.00	0.00
5.1.2.7	VESTUARIO, BLANOS, PRENDAS DE PROTECCIÓN Y ARTÍCULOS DEPORTIVOS	0.00	0.00	0.00	0.00
5.1.2.8	MATERIALES Y SUMINISTROS PARA SEGURIDAD	0.00	0.00	0.00	0.00
5.1.2.9	HERRAMIENTAS, REFACCIONES Y ACCESORIOS MENORES	0.00	0.00	0.00	0.00
5.1.3	SERVICIOS GENERALES	0.00	0.00	0.00	0.00
5.1.3.1	SERVICIOS BÁSICOS	0.00	0.00	0.00	0.00
5.1.3.2	SERVICIOS DE ARRENDAMIENTO	0.00	0.00	0.00	0.00
5.1.3.3	SERVICIOS PROFESIONALES, CIENTÍFICOS Y TÉCNICOS Y OTROS SERVICIOS	0.00	0.00	0.00	0.00
5.1.3.4	SERVICIOS FINANCIEROS, BANCARIOS Y COMERCIALES	0.00	0.00	0.00	0.00
5.1.3.5	SERVICIOS DE INSTALACIÓN, REPARACIÓN, MANTENIMIENTO Y CONSERVACIÓN	0.00	0.00	0.00	0.00
5.1.3.6	SERVICIOS DE COMUNICACIÓN SOCIAL Y PUBLICIDAD	0.00	0.00	0.00	0.00
5.1.3.7	SERVICIOS DE TRABAJO Y VIÁTICOS	0.00	0.00	0.00	0.00
5.1.3.8	SERVICIOS OFICIALES	0.00	0.00	0.00	0.00
5.1.3.9	OTROS SERVICIOS GENERALES	0.00	0.00	0.00	0.00
5.2	TRANSFERENCIAS, ASIGNACIONES, SUBSIDIOS Y OTRAS AYUDAS	0.00	0.00	0.00	0.00
5.2.1	TRANSFERENCIAS INTERNAS Y ASIGNACIONES AL SECTOR PÚBLICO	0.00	0.00	0.00	0.00
5.2.1.1	ASIGNACIONES AL SECTOR PÚBLICO	0.00	0.00	0.00	0.00
5.2.1.2	TRANSFERENCIAS INTERNAS AL SECTOR PÚBLICO	0.00	0.00	0.00	0.00
5.2.2	TRANSFERENCIAS AL SECTOR DEL SECTOR PÚBLICO	0.00	0.00	0.00	0.00

5.2.1	SUBSIDIOS	0.00	0.00	0.00	0.00
5.2.2	SUBVENCIONES	0.00	0.00	0.00	0.00
5.2	AYUDAS SOCIALES	8.00	8,598.18	8.00	8,598.18
5.2.1	AYUDAS SOCIALES A PERSONAS	0.00	0.00	0.00	0.00
5.2.2	BECAS	0.00	0.00	0.00	0.00
5.2.3	AYUDAS SOCIALES A INSTITUCIONES	0.00	8,598.18	0.00	8,598.18
5.2.4	AYUDAS SOCIALES POR DESASTRES NATURALES Y OTROS SINIESTROS	0.00	0.00	0.00	0.00
5.2.5	PENSIONES Y JUBILACIONES	0.00	0.00	0.00	0.00
5.2.5.1	PENSIONES	0.00	0.00	0.00	0.00
5.2.5.2	JUBILACIONES	0.00	0.00	0.00	0.00
5.2.5.9	OTRAS PENSIONES Y JUBILACIONES	0.00	0.00	0.00	0.00
5.2.6	TRANSFERENCIAS A FIDEICOMISOS, MANDATOS Y CONTRATOS ANALOGOS	0.00	0.00	0.00	0.00
5.2.6.1	TRANSFERENCIAS A FIDEICOMISOS, MANDATOS Y CONTRATOS ANALOGOS AL GOBIERNO	0.00	0.00	0.00	0.00
5.2.6.2	TRANSFERENCIAS A FIDEICOMISOS, MANDATOS Y CONTRATOS ANALOGOS A ENTIDADES PARAESTATALES	0.00	0.00	0.00	0.00
5.2.7	TRANSFERENCIAS A LA SEGURIDAD SOCIAL	0.00	0.00	0.00	0.00
5.2.7.1	TRANSFERENCIAS POR OBLIGACIONES DE LEY	0.00	0.00	0.00	0.00
5.2.8	DONATIVOS	0.00	0.00	0.00	0.00
5.2.8.1	DONATIVOS A INSTITUCIONES SIN FINES DE LUCRO	0.00	0.00	0.00	0.00
5.2.8.2	DONATIVOS A ENTIDADES FEDERATIVAS Y MUNICIPIOS	0.00	0.00	0.00	0.00
5.2.8.3	DONATIVOS A FIDEICOMISO, MANDATOS Y CONTRATOS ANALOGOS PRIVADOS	0.00	0.00	0.00	0.00
5.2.8.4	DONATIVOS A FIDEICOMISO, MANDATOS Y CONTRATOS ANALOGOS ESTATALES	0.00	0.00	0.00	0.00
5.2.8.5	DONATIVOS INTERNACIONALES	0.00	0.00	0.00	0.00
5.2.9	TRANSFERENCIAS AL EXTERIOR	0.00	0.00	0.00	0.00
5.2.9.1	TRANSFERENCIAS AL EXTERIOR A GOBIERNOS EXTRANJEROS Y ORGANISMOS INTERNACIONALES	0.00	0.00	0.00	0.00
5.2.9.2	TRANSFERENCIAS AL SECTOR PRIVADO EXTERNO	0.00	0.00	0.00	0.00
5.3	PARTICIPACIONES Y APORTACIONES	0.00	0.00	0.00	0.00
5.3.1	PARTICIPACIONES	0.00	0.00	0.00	0.00
5.3.1.1	PARTICIPACIONES DE LA FEDERACION A ENTIDADES FEDERATIVAS Y MUNICIPIOS	0.00	0.00	0.00	0.00
5.3.1.2	PARTICIPACIONES DE LAS ENTIDADES FEDERATIVAS A LOS MUNICIPIOS	0.00	0.00	0.00	0.00
5.3.2	APORTACIONES	0.00	0.00	0.00	0.00
5.3.2.1	APORTACIONES DE LA FEDERACION A ENTIDADES FEDERATIVAS Y MUNICIPIOS	0.00	0.00	0.00	0.00
5.3.2.2	APORTACIONES DE LAS ENTIDADES FEDERATIVAS A LOS MUNICIPIOS	0.00	0.00	0.00	0.00
5.3.3	CONVENIOS	0.00	0.00	0.00	0.00
5.3.3.1	CONVENIOS DE REASIGNACION	0.00	0.00	0.00	0.00
5.3.3.2	CONVENIOS DE DESCENTRALIZACION Y OTROS	0.00	0.00	0.00	0.00
5.4	INTERESES, COMISIONES Y OTROS GASTOS DE LA DEUDA PUBLICA	0.00	0.00	0.00	0.00
5.4.1	INTERESES DE LA DEUDA PUBLICA	0.00	0.00	0.00	0.00
5.4.1.1	INTERESES DE LA DEUDA PUBLICA INTERNA	0.00	0.00	0.00	0.00
5.4.1.2	INTERESES DE LA DEUDA PUBLICA EXTERNA	0.00	0.00	0.00	0.00
5.4.2	COMISIONES DE LA DEUDA PUBLICA	0.00	0.00	0.00	0.00
5.4.2.1	COMISIONES DE LA DEUDA PUBLICA INTERNA	0.00	0.00	0.00	0.00
5.4.2.2	COMISIONES DE LA DEUDA PUBLICA EXTERNA	0.00	0.00	0.00	0.00
5.4.3	GASTOS DE LA DEUDA PUBLICA	0.00	0.00	0.00	0.00
5.4.3.1	GASTOS DE LA DEUDA PUBLICA INTERNA	0.00	0.00	0.00	0.00
5.4.3.2	GASTOS DE LA DEUDA PUBLICA EXTERNA	0.00	0.00	0.00	0.00
5.4.4	COSTO POR COBERTURAS	0.00	0.00	0.00	0.00
5.4.4.1	COSTO POR COBERTURAS	0.00	0.00	0.00	0.00
5.4.5	APOYOS FINANCIEROS	0.00	0.00	0.00	0.00
5.4.5.1	APOYOS FINANCIEROS A INTERMEDIARIOS	0.00	0.00	0.00	0.00
5.4.5.2	APOYO FINANCIEROS A AHORRADORES Y DEUDORES DEL SISTEMA FINANCIERO NACIONAL	0.00	0.00	0.00	0.00
5.5	OTROS GASTOS Y PERDIDAS EXTRAORDINARIAS	0.00	987,840.45	0.00	987,840.45
5.5.1	ESTIMACIONES, DEPRECIACIONES, DETERIORO, OBSOLESCENCIA Y AMORTIZACIONES	0.00	987,840.45	0.00	987,840.45
5.5.1.1	ESTIMACIONES POR PERDIDA O DETERIORO DE ACTIVOS CIRCULANTES	0.00	0.00	0.00	0.00
5.5.1.2	ESTIMACIONES POR PERDIDA O DETERIORO DE ACTIVO NO CIRCULANTE	0.00	0.00	0.00	0.00
5.5.1.3	DEPRECIACION DE BIENES INMUEBLES	0.00	572,741.12	0.00	572,741.12
5.5.1.4	DEPRECIACION DE INFRAESTRUCTURA	0.00	0.00	0.00	0.00
5.5.1.5	DEPRECIACION DE BIENES MUEBLES	0.00	385,024.33	0.00	385,024.33
5.5.1.6	DETERIORO DE LOS ACTIVOS BIOLÓGICOS	0.00	0.00	0.00	0.00
5.5.1.7	AMORTIZACION DE ACTIVOS INTANGIBLES	0.00	27,975.00	0.00	27,975.00
5.5.1.8	DISMINUCION DE BIENES POR PERDIDA, OBSOLESCENCIA Y DETERIORO	0.00	0.00	0.00	0.00
5.5.2	PROVISIONES	0.00	0.00	0.00	0.00
5.5.2.1	PROVISIONES DE PASIVOS A CORTO PLAZO	0.00	0.00	0.00	0.00
5.5.2.2	PROVISIONES DE PASIVOS A LARGO PLAZO	0.00	0.00	0.00	0.00
5.5.3	DISMINUCION DE INVENTARIOS	0.00	0.00	0.00	0.00
5.5.3.1	DISMINUCION DE INVENTARIOS DE MERCANCIAS PARA VENTA	0.00	0.00	0.00	0.00
5.5.3.2	DISMINUCION DE INVENTARIOS DE MERCANCIAS TERMINADAS	0.00	0.00	0.00	0.00
5.5.3.3	DISMINUCION DE INVENTARIOS DE MERCANCIAS EN PROCESO DE ELABORACION	0.00	0.00	0.00	0.00
5.5.3.4	DISMINUCION DE INVENTARIOS DE MATERIAS PRIMAS, MATERIALES Y SUMINISTROS PARA PRODUCCION	0.00	0.00	0.00	0.00
5.5.3.5	DISMINUCION DE ALMACEN DE MATERIALES Y SUMINISTROS DE CONSUMO	0.00	0.00	0.00	0.00
5.5.4	AUMENTO POR INSUFICIENCIA DE ESTIMACIONES POR PERDIDA O DETERIORO U OBSOLESCENCIA	0.00	0.00	0.00	0.00
5.5.4.1	AUMENTO POR INSUFICIENCIA DE ESTIMACIONES POR PERDIDA O DETERIORO U OBSOLESCENCIA	0.00	0.00	0.00	0.00
5.5.5	AUMENTO POR INSUFICIENCIA DE PROVISIONES	0.00	0.00	0.00	0.00
5.5.5.1	AUMENTO POR INSUFICIENCIA DE PROVISIONES	0.00	0.00	0.00	0.00
5.5.9	OTROS GASTOS	0.00	0.00	0.00	0.00
5.5.9.1	GASTOS DE EJERCICIOS ANTERIORES	0.00	0.00	0.00	0.00
5.5.9.2	PERDIDAS POR RESPONSABILIDADES	0.00	0.00	0.00	0.00
5.5.9.3	BONIFICACIONES Y DESCUENTOS OTORGADOS	0.00	0.00	0.00	0.00
5.5.9.4	DIFERENCIAS POR TIPO DE CAMBIO NEGATIVAS	0.00	0.00	0.00	0.00
5.5.9.5	DIFERENCIAS DE VALORIZACIONES NEGATIVAS EN VALORES NEGOCIABLES	0.00	0.00	0.00	0.00

5.5.9.9	OTROS GASTOS VARIOS	0.00	0.00	0.00	0.00
5.6	INVERSIÓN PÚBLICA	0.00	0.00	0.00	0.00
5.6.1	INVERSIÓN PÚBLICA NO CAPITALIZABLE	0.00	0.00	0.00	0.00
5.6.1.1	CONSTRUCCIÓN EN BIENES NO CAPITALIZABLE	0.00	0.00	0.00	0.00
7	CUENTAS DE ORDEN CONTABLES	0.00	65,237,238.18	65,237,238.18	0.00
7.1	VALORES	0.00	0.00	0.00	0.00
7.1.1	VALORES EN CUSTODIA	0.00	0.00	0.00	0.00
7.1.2	CUSTODIA DE VALORES	0.00	0.00	0.00	0.00
7.1.3	INSTRUMENTOS DE CRÉDITO PRESTADOS A FORMADORES DE MERCADO	0.00	0.00	0.00	0.00
7.1.4	PRÉSTAMO DE INSTRUMENTOS DE CRÉDITO A FORMADORES DE MERCADO Y SU GARANTÍA	0.00	0.00	0.00	0.00
7.1.5	INSTRUMENTOS DE CRÉDITO RECIBIDOS EN GARANTÍA DE LOS FORMADORES DE MERCADO	0.00	0.00	0.00	0.00
7.1.6	GARANTÍA DE CRÉDITOS RECIBIDOS DE LOS FORMADORES DE MERCADO	0.00	0.00	0.00	0.00
7.2	EMISIÓN DE OBLIGACIONES	0.00	0.00	0.00	0.00
7.2.1	AUTORIZACIÓN PARA LA EMISIÓN DE BONOS, TÍTULOS Y VALORES DE LA DEUDA PÚBLICA INTERNA	0.00	0.00	0.00	0.00
7.2.2	AUTORIZACIÓN PARA LA EMISIÓN DE BONOS, TÍTULOS Y VALORES DE LA DEUDA PÚBLICA EXTERNA	0.00	0.00	0.00	0.00
7.2.3	EMISIONES AUTORIZADAS DE LA DEUDA PÚBLICA INTERNA Y EXTERNA	0.00	0.00	0.00	0.00
7.2.4	SUSCRIPCIÓN DE CONTRATOS DE PRÉSTAMOS Y OTRAS OBLIGACIONES DE LA DEUDA PÚBLICA INTERNA	0.00	0.00	0.00	0.00
7.2.5	SUSCRIPCIÓN DE CONTRATOS DE PRÉSTAMOS Y OTRAS OBLIGACIONES DE LA DEUDA PÚBLICA EXTERNA	0.00	0.00	0.00	0.00
7.2.6	CONTRATOS DE PRÉSTAMOS Y OTRAS OBLIGACIONES DE LA DEUDA PÚBLICA INTERNA Y EXTERNA	0.00	0.00	0.00	0.00
7.3	AVALES Y GARANTÍAS	0.00	0.00	0.00	0.00
7.3.1	AVALES AUTORIZADOS	0.00	0.00	0.00	0.00
7.3.2	AVALES FIRMADOS	0.00	0.00	0.00	0.00
7.3.3	FIANZAS Y GARANTÍAS RECIBIDAS POR DEUDAS A COBRAR	0.00	0.00	0.00	0.00
7.3.4	FIANZAS Y GARANTÍAS RECIBIDAS	0.00	0.00	0.00	0.00
7.3.5	FIANZAS OTORGADAS PARA RESPALDAR OBLIGACIONES NO FISCALES DEL GOBIERNO	0.00	0.00	0.00	0.00
7.3.6	FIANZAS OTORGADAS DEL GOBIERNO PARA RESPALDAR OBLIGACIONES NO FISCALES	0.00	0.00	0.00	0.00
7.4	JUICIOS	0.00	0.00	0.00	0.00
7.4.1	DEMANDAS JUDICIAL EN PROCESO DE RESOLUCION	0.00	0.00	0.00	0.00
7.4.2	RESOLUCIÓN DE DEMANDAS EN PROCESO JUDICIAL	0.00	0.00	0.00	0.00
7.5	INVERSIÓN MEDIANTE PROYECTOS PARA PRESTACION DE SERVICIOS (PPS) Y SIMILARES	0.00	0.00	0.00	0.00
7.5.1	CONTRATOS PARA INVERSIÓN MEDIANTE PROYECTOS PARA PRESTACIÓN DE SERVICIOS (PPS) Y SIMILARES	0.00	0.00	0.00	0.00
7.5.2	INVERSIÓN PÚBLICA CONTRATADA MEDIANTE PROYECTOS PARA PRESTACIÓN DE SERVICIOS (PPS) Y SIMILARES	0.00	0.00	0.00	0.00
7.6	BIENES EN CONCESIONADOS O EN COMODATO	0.00	0.00	0.00	0.00
7.6.1	BIENES BAJO CONTRATO EN CONCESIÓN	0.00	0.00	0.00	0.00
7.6.2	CONTRATO DE CONCESIÓN POR BIENES	0.00	0.00	0.00	0.00
7.6.3	BIENES BAJO CONTRATO EN COMODATO	0.00	0.00	0.00	0.00
7.6.4	CONTRATO DE COMODATO POR BIENES	0.00	0.00	0.00	0.00

Nota de Gestión Administrativa 17

De conformidad con la nota de gestión administrativa número 17 la información Contable deberá estar firmada en cada página de la misma e incluir al final la siguiente leyenda: "Bajo protesta de decir verdad declaramos que los Estados Financieros y sus notas, son razonablemente correctos y son responsabilidad del emisor"

C.P. JUAN MANUEL JARAMILLO RAMOS
CONTADOR

C.P. JUAN ANTONIO GONZALEZ LARA
GERENTE SIMAS SABINAS



I. INFORMACIÓN CONTABLE

r) Balanza de comprobación detallada al cuarto nivel (cuenta), acumulada del 01 de enero al 30 de junio de 2021, incluyendo las cuentas de orden contables y presupuestarias;



SISTEMA MUNICIPAL DE AGUAS Y SANEAMIENTO DE SABINAS COAHUILA
Balanza de Comprobación
Del 01 de enero al 30 de junio de 2021

CUENTA CONTABLE	SALDO INICIAL	CARGOS	ABONOS	SALDO FINAL
CUENTAS DE ORDEN PRESUPUESTARIAS	0.00	308,996,862.31	308,996,862.31	0.00
LEY DE INGRESOS	0.00	124,983,744.68	124,983,744.68	0.00
LEY DE INGRESOS ESTIMADA	0.00	64,881,489.18	0.00	64,881,489.18
LEY DE INGRESOS POR EJECUTAR	0.00	30,051,127.75	64,881,489.18	-34,830,361.43
MODIFICACIONES A LA LEY DE INGRESOS ESTIMADA	0.00	0.00	0.00	0.00
LEY DE INGRESOS DEVENGADA	0.00	30,051,127.75	30,051,127.75	0.00
LEY DE INGRESOS RECAUDADA	0.00	0.00	30,051,127.75	-30,051,127.75
PRESUPUESTO DE EGRESOS	0.00	184,013,117.63	184,013,117.63	0.00
PRESUPUESTO DE EGRESOS APROBADO	0.00	0.00	64,881,489.18	-64,881,489.18
PRESUPUESTO DE EGRESOS POR EJERCER	0.00	65,901,489.16	36,138,943.13	29,762,546.05
MODIFICACIONES AL PRESUPUESTO DE EGRESOS APROBADO	0.00	1,020,000.00	1,020,000.00	0.00
PRESUPUESTO DE EGRESOS COMPROMETIDO	0.00	35,118,943.13	28,214,105.54	6,904,837.59
PRESUPUESTO DE EGRESOS DEVENGADO	0.00	28,214,105.54	26,879,289.89	1,334,815.65
PRESUPUESTO DE EGRESOS EJERCIDO	0.00	26,879,289.89	26,879,289.89	0.00
PRESUPUESTO DE EGRESOS PAGADO	0.00	26,879,289.89	0.00	26,879,289.89

Nota de Gestión Administrativa 17

De conformidad con la nota de gestión administrativa número 17 la Información Contable deberá estar firmada en cada página de la misma e incluir al final la siguiente leyenda: "Bajo protesta de decir verdad declaramos que los Estados Financieros y sus notas, son razonablemente correctos y son responsabilidad del emisor"



 C.P. JUAN MANUEL JARAMILLO RAMOS
 CONTADOR



 C.P. JUAN ANTONIO GONZALEZ LARA
 GERENTE SIMAS SABINAS



I. INFORMACIÓN CONTABLE

s) Informe o dictamen de los profesionales de auditoría independientes o, en su caso, una declaratoria de los órganos internos de control, acerca de la situación que guarda el control interno, la situación financiera y el grado de colaboración de la entidad para el cumplimiento de los objetivos de la función de control gubernamental; y



***Sistema Municipal de Aguas y Saneamiento de Sabinas
Coahuila***

Informe sobre el resultado de la aplicación de procedimientos convenidos
Sobre el Avance de la Gestión Financiera del segundo trimestre de 2021
Julio de 2021



Lic. Juan Miranda Garcés
Contralor Municipal del Municipio de Sabinas Coahuila.

C.P. Juan Antonio González Lara
Gerente del Sistema Intermunicipal de Aguas y Saneamiento del
Municipio de Sabinas Coahuila

Monclova, Coah., 23 de Julio de 2021

Hemos aplicado los procedimientos convenidos con ustedes según contrato de servicios de fecha 4 de marzo de 2021, con respecto a colaborar con el Municipio y sus organismos descentralizados y paramunicipales en los puntos que se enumeran posteriormente, sobre las que se aplicaron los procedimientos de auditoria por el período comprendido del 1 de abril de 2021 al 30 de junio de 2021 del Sistema Municipal de Aguas y Saneamiento de Sabinas Coahuila (SIMAS).

Nuestro trabajo se llevó a cabo de acuerdo con las Normas Profesionales de Auditoria del Sistema Nacional de Fiscalización así como las Normas para Atestiguar emitidas por el Instituto Mexicano de Contadores Públicos, correspondiente a la aplicación de procedimientos convenidos descritos en el contrato antes invocado, los cuales se describen a continuación:

I Colaborar con el SIMAS para que los Informes de Avance de Gestión Financiera cumpla con las disposiciones contenidas en la Ley General de Contabilidad Gubernamental, disposiciones de la CONAC así como reglas para presentación emitidas por la Auditoria Superior del Estado de Coahuila

A este respecto se trabajó con el SIMAS de Sabinas revisando y validando la información que se habrá de informar en el avance de Gestión Financiera, verificando que se cumpliera con lo que para tal efecto señala La Ley General de Contabilidad Gubernamental en sus artículos 46 y 48 así como los lineamientos de la CONAC, así mismo se verifico que se cumpliera con las reglas de presentación de los avances de gestión financiera emitidas por la Auditoria Superior del Estado, la cual señala que se deben incluir dentro del informe los siguientes documentos:

Información Contable:

- a. Estado de situación financiera al 30 de junio de 2021 (comparativo al 31 de diciembre del ejercicio anterior);
- b. Estado de actividades del segundo trimestre de 2021 (comparativo con el segundo trimestre del ejercicio anterior)
- c. Estado de actividades acumulado del 01 de enero al 30 de junio de 2021 (comparativo con el periodo del 01 de enero al 30 de junio del ejercicio anterior);
- d. Estado de variación en la hacienda pública del segundo trimestre de 2021;
- e. Estado de variación en la hacienda pública del 01 de enero al 30 de junio de 2021;
- f. Estado de cambios en la situación financiera del segundo trimestre de 2021;
- g. Estado de cambios en la situación financiera del 01 de enero al 30 de junio de 2021;
- h. Estado de flujos de efectivo del segundo trimestre de 2021 (comparativo con el segundo trimestre del ejercicio anterior);
- i. Estado de flujos de efectivo del 01 de enero al 30 de junio de 2021 (comparativo con el ejercicio anterior);
- j. Estado analítico del activo del segundo trimestre de 2021;

- k. Estado analítico del activo del 01 de enero al 30 de junio de 2021;
- l. Estado analítico de la deuda y otros pasivos del segundo trimestre de 2021;
- m. Estado analítico de la deuda y otros pasivos del 01 de enero al 30 de junio de 2021;
- n. Notas de desglose a los estados financieros del segundo trimestre de 2021; (24 notas)
- o. Notas de memoria a los estados financieros del 01 de enero al 30 de junio de 2021 (2 notas);
- p. Notas de gestión administrativa a los estados financieros del segundo trimestre de 2021 (16 notas);
- q. Balanza de comprobación detallada al cuarto nivel (cuenta) del segundo trimestre de 2021, incluyendo las cuentas de orden contables y presupuestarias;
- r. Balanza de comprobación detallada al cuarto nivel (cuenta) acumulada del 01 de enero al 30 de junio de 2021, incluyendo las cuentas de orden contables y presupuestarias;
- s. Informe o dictamen de los profesionales de auditoría independientes;
- t. Acta de Consejo Directivo en la que se haga constar la presentación del Informe de Avance de Gestión Financiera correspondiente al segundo trimestre de 2021.

Información Presupuestaria

- a. Estado analítico de ingresos, del que se derivara la presentación en clasificación económica, incluyendo los ingresos excedentes generados del 01 de enero al 30 de junio de 2021;
- b. Estado analítico de ingresos, del que se derivara la presentación en clasificación por fuentes de financiamiento, incluyendo los ingresos excedentes generados del 01 de enero al 30 de junio de 2021;
- c. Estado analítico de ingresos, del que se derivará la presentación en clasificación por rubros de ingresos, incluyendo los ingresos excedentes generados del 01 de enero al 30 de junio de 2021;
- d. Estado analítico del ejercicio del presupuesto de egresos del 01 de enero al 30 de junio de 2021, por clasificación administrativa;
- e. Estado analítico del ejercicio del presupuesto de egresos del 01 de enero al 30 de junio de 2021, por clasificación económica;
- f. Estado analítico del ejercicio del presupuesto de egresos del 01 de enero al 30 de junio de 2021, por clasificación objeto del gasto; y
- g. Estado analítico del ejercicio del presupuesto de egresos del 01 de enero al 30 de junio de 2021, por clasificación funcional;

Asimismo, se verifico que se presentara la Información programática e información adicional a que hacen referencia las reglas de presentación de los avances de gestión financiera emitidas por la Auditoría Superior del Estado, así como la información derivada de la Ley de Disciplina Financiera de las Entidades Federativas y los Municipios.

II Vigilar y apoyar al SIMAS para que cumplan con la Ley de Disciplina Financiera de las Entidades Federativas y los Municipios (La Ley)

A este respecto se verificaron las situaciones de sus balances presupuestario sostenible y presupuestario de recursos disponibles, en relación al presupuesto de egresos, y en el caso del balance presupuestario sostenible es mayor a cero, no habiendo proyecto de financiamiento que pudiera

afectar el balance presupuestario de recursos disponibles sostenible y los respectivos techos de financiamientos.

Se verifico que se incluyera dentro de las iniciativas de Ley de ingresos así como presupuesto de egresos, las proyecciones de finanzas públicas y los resultados de las mismas de los tres últimos años de conformidad con los formatos que para tal efecto emitió el CONAC, verificándose que dichas proyecciones de finanzas publicas aplicaran un periodo de tres años en adición al ejercicio fiscal en cuestión, aun y cuando por el número de habitantes con los que cuenta este municipio no es obligatoria presentar tres años sino solamente uno.

De igual manera se verifico que en el presupuesto de egresos la asignación global de recursos para servicios personales no tuviera un incremento mayor al presupuestado en el ejercicio anterior de acuerdo a las premisas que para tal efecto señala la Ley de Disciplina Financiera y además cumpliera con lo siguiente:

Que en materia de servicios personales se presentara en una sección específica las erogaciones, desglosadas en percepciones ordinarias y extraordinarias, incluyendo erogaciones por obligaciones de carácter fiscal y de seguridad social, de este último rubro no aparece en el presupuesto de egresos, etc.

Se verifico que hubiera una descripción de los riesgos relevantes para las finanzas públicas, incluyendo bono de deuda contingente, a lo cual es importante señalar que el SIMAS de Sabinas no cuenta con algún crédito (deuda).

Igualmente se verifico que la entidad contara con un estudio actuarial de las pensiones de sus trabajadores, de lo cual a la fecha el SIMAS Sabinas Coahuila cumple con esa obligación legal y laboral, al tener inscritos a sus trabajadores ante el Instituto Mexicano del Seguro Social con todos los derechos inherentes que otorga ese Instituto de Seguridad Social, entre los cuales se encuentran los derechos a recibir una pensión en cualquiera de sus modalidades, siempre y cuando cumpla con requisitos establecidos en la Ley del IMSS.

A la fecha el SIMAS de Sabinas no tiene celebrado contratos de Asociación Público-Privada por ende no se presenta ningún tipo de información relacionada con esto en su presupuesto de egresos de 2021.

A este trimestre el SIMAS de Sabinas no cuenta con ingresos excedentes derivados de ingresos de libre disposición que pudiesen generar un aumento o creación del gasto en el Presupuesto de Egresos y que deban ser destinados a rubros a que hace referencia el artículo 14 de la Ley en mención.

A la fecha y por ser un trimestre intermedio no se puede determinar con certeza si habrá excedentes de ingresos o disminución en los mismos que pudiera dar pie a erogaciones fuera de presupuesto o aplicar ajustes en los rubros que señala el artículo 15 de la Ley.

Por otra parte, y de conformidad con el artículo 17 de la Ley la cual señala que de las transferencias federales etiquetadas que no hayan sido devengadas al 31 de diciembre de 2020, deberán ser reintegradas a más tardar el 15 de enero del año siguiente a la Tesorería de la Federación (TESOFE), el SIMAS de Sabinas no obtuvo ingresos etiquetados durante el ejercicio 2020 los cuales debieran ser reintegrados en la fecha que señala la Ley.

III Vigilar que el SIMAS de Sabinas cumpla con sus obligaciones fiscales ante el Servicio de Administración Tributaria y la Administración Fiscal General del Estado de Coahuila.

En lo que toca a este punto, se verificaron cuáles son sus obligaciones fiscales antes las dependencias antes mencionadas, identificando las siguientes obligaciones en cada dependencia:

Servicio de Administración Tributaria:

- ISR Retenciones por Salarios
- ISR Retenciones por Arrendamiento de bienes inmuebles y por la prestación de servicios personales independientes.
- Impuesto al Valor Agregado (IVA)
- Declaración Informativa de Operaciones con terceros

Administración Fiscal General del Estado de Coahuila

- Impuesto sobre Remuneraciones (2%)

En ambos casos se ha cumplido con su obligación de declarar mensualmente como marca la normatividad así como pagando sus contribuciones en su caso.

Cabe destacar que el SIMAS de sabinas tiene derecho a devolución de IVA por parte del Servicio de Administración Tributaria (SAT), de conformidad con el artículo 6 último párrafo de la Ley del IVA, y destinarlo a obras de Infraestructura hidráulica o al pago de derechos establecidos en los artículos 222 y 276 de la Ley Federal de Derechos, pero a la fecha no se ha llevado a cabo la solicitud de devolución de montos a favor, se está trabajando con esta entidad para coadyuvar a que puedan solicitar su devolución en caso de que proceda.

IV Vigilar que el SIMAS de Sabinas obtenga, generen y almacenen todos los CFDI`s en su formato XML de cada una de las operaciones de Ingresos, egresos y nómina.

En relación con este punto, es importante señalar que el SIMAS mediante el departamento de sistemas, lleva a cabo la descarga de todos los CFDI`s emitidos y recibidos, mas no se hace una comparación con lo que se tiene registrado en el SAT, haciéndole de su conocimiento que respecto a los comprobantes que tienen que ver con los ingresos que se recaudan, se están emitiendo CFDI`s tanto de contribuyentes que lo solicitan, así como de los que se consideran público en general.

Por lo que respecta a los CFDI`s relacionados con los recibos de nómina, dichos comprobantes se están timbrando en tiempo y forma.

V Que se emita un informe o dictamen acerca de la situación que guarda el control Interno, la situación financiera y el grado de colaboración de la entidad para el cumplimiento de los objetivos de la función de control gubernamental.

Control Interno

A este respecto, declaro que el SIMAS de Sabinas, no cuenta con un Órgano Interno de Control, sino que en virtud de ser un organismo descentralizado del Municipio de Sabinas, depende de la implementación de políticas y procedimientos emitidos por dicha entidad, a la fecha estamos

trabajando en conjunto con el Municipio para que lleven a cabo dichos procedimientos y a la brevedad posible habremos de emitir un anexo con las debilidades y fortalezas encontradas, así como las recomendaciones y acciones de mejora para tratar de subsanar las deficiencias, buscando de esa manera reducir los riesgos que impidan la consecución de objetivos institucionales, y contribuyendo a que el Control Interno coadyuve a cumplir con los objetivos de la entidad.

Situación Financiera

En relación con este punto, hacemos de su conocimiento que nos encontramos analizando las cuentas contables del estado de posición financiera, no se cuenta con saldos contables muy antiguos, salvo en el caso del IVA que se tiene un monto importante por recuperar de varios años, el cual no se ha solicitado en devolución, y en el caso de los ingresos el registro de los mismos se va llevando a cabo conforme se van recibiendo los derechos.

Grado de colaboración de la entidad para el cumplimiento de los objetivos de la función de control gubernamental.

A este respecto es importante señalar que la entidad no cuenta con programas operativos anuales debidamente aprobados por el consejo directivo, los cuales debieran contar con objetivos, metas y e indicadores que permitieran medir el desempeño, así como que coadyuven a los objetivos de la función gubernamental.

Adicionalmente a los trabajos convenidos llevamos análisis de otros rubros, como lo es revisión de gastos y otras partidas, así como erogaciones por servicios personales.

Y por lo que se refiere a Servicios Personales se revisó lo siguiente:

- Que las erogaciones por sueldos y salarios, estas hayan sido pagadas de acuerdo al tabulador autorizado, adicionalmente se llevaron a cabo pruebas de Impuesto Sobre la Renta (ISR), revisando las quincenas: primera de abril, primera de mayo y segunda de junio.

Por lo que hace al apartado de revisión de gastos o erogaciones:


Nuestras pruebas consistieron en inspeccionar que los gastos del período:

- a. Se hayan registrado con apego a las disposiciones normativas aplicables, así como a los procedimientos, métodos y sistemas en materia de Contabilidad Gubernamental.
- b. Representen operaciones efectivamente realizadas.
- c. Se realicen con apego al presupuesto autorizado y para su contratación se cumpla con lo que a ese respecto señala la Ley de Adquisiciones, Arrendamientos y Contratación de Servicios para el Estado de Coahuila de Zaragoza.
- d. Se contará con comprobantes que reúnan los requisitos fiscales establecidos en el Código Fiscal de la Federación.
- e. Estén autorizadas por los servidores públicos facultados para ello.
- f. Representen bienes o servicios adquiridos y que existan físicamente.
- g. Se hayan realizado con el fin de cubrir necesidades, programas y funciones propias del ente auditado.
- h. Cuenten con los registros contables en base a los momentos contables del egreso a que hace referencia la Ley de Contabilidad Gubernamental y las reglas del CONAC; y
- i. Que las erogaciones en materia de sueldos y salarios se hayan realizado con apego a los tabuladores y convenios vigentes.


GUEVARA ASESORES

C.P.C., M.I. Y L.D FIDENCIO GUEVARA PIÑA
Jesús Muñoz Ote. 104 Col. El Pueblo, Monclova Coahuila
Tel. 634-89-18 E-mail:fguevara7373@hotmail.com

Este informe es para uso exclusivo del SIMAS de Sabinas Coahuila, Municipio de Sabinas, Coahuila, el Congreso del Estado de Coahuila, así como la Auditoría Superior del Estado de Coahuila para el propósito descrito en el primer y segundo párrafo de este informe, y para su información, y no debe ser utilizado para ningún otro propósito, ni distribuido a otras partes. Este informe se refiere solamente a la información descrita en el primer párrafo y no se extiende a los estados financieros del SIMAS de Sabinas Coahuila, tomados en su conjunto.



C. P.C. Fidencio Guevara Piña






I. INFORMACIÓN CONTABLE

t) Acta de Cabildo en la que se haga constar la presentación del Informe de Avance de Gestión Financiera correspondiente al segundo trimestre de 2021 ante ese Órgano Municipal.





ACTA NO.31

ACTA DE CONSEJO DEL SISTEMA MUNICIPAL DE AGUA Y SANEAMIENTO, DE SABINAS COAHUILA.

En la ciudad de Sabinas, Coahuila de Zaragoza, siendo las 13:00 horas del día 27 de Julio del 2021, se realizó la Sesión Ordinaria del Consejo Directivo de Sistema Municipal de Aguas y Saneamiento de Sabinas, Coahuila (SIMAS SABINAS) correspondiente al mes de Julio del 2021, en las instalaciones del SIMAS SABINAS, recinto oficial para que tenga verificativo la sesión de consejo. Con la asistencia de los C.C:

Cp. Cuauhtémoc Rodríguez Villarreal presidente del consejo, Alejandro Mendoza Quintanilla director de Obras Públicas, Guillermo Guajardo Aguirre Coordinador de Ecología, Miriam Gpe. Salas de la Rosa Regidor Comisionado en Ecología, Elizabeth de Hoyos Yutani Regidor Comisionado en Obras Públicas, Oscar Dávila Barrón Representante sector privado y social, José Luis Martínez Avalos Representante de la CNC, Gregorio Garza Balli Presidente de la CANACO, Belisario Garcia Representante de Caballeros de Colon.

En uso de la voz el presidente del consejo dio lectura al orden del día propuesto y los miembros del consejo decidieron aprobarlo por unanimidad.

ORDEN DEL DIA

Una vez que fue aprobado el orden del día, este se desahogó de la siguiente manera:

1.- Pase de lista de asistencia, Una vez que fue hecho el pase de lista a cargo del secretario técnico del consejo del sistema se constató la asistencia de 09 (Nueve) de los 13 (trece) miembros del consejo y por tanto existe quorum legal para instalar la sesión y validos los acuerdos que en ella se tomen, con lo anterior se dan por desahogados los puntos 1 y 2 del orden del día.

3.- Lectura del acta anterior, se procedió con la lectura del acta anterior por conducto del secretario técnico del sistema a dar lectura al acta anterior y sin que existieran

[Handwritten signatures and notes on the right side of the page]



comentarios o adiciones el consejo decidió aprobarla por UNANIMIDAD.


4.- Se pone a consideración del consejo los estados financieros correspondientes al mes de Junio del 2021. Se presentaron los estados financieros correspondientes al mes de Junio del 2017, por parte del área contable del sistema, y una vez que se aclararon los cuestionamientos hechos por los miembros del consejo, se sometió para su aprobación los estados financieros y el consejo acordó APROBARLOS POR UNANIMIDAD.

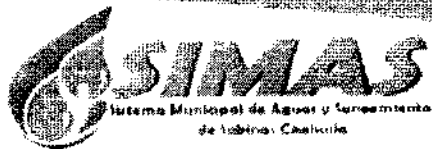
5.- Se pone a consideración del consejo el avance de gestión financiera correspondiente al segundo trimestre del 2021 y en su caso aprobación, se presenta a los miembros del consejo el avance de gestión correspondiente al segundo trimestre del 2021 por parte del responsable del área contable del sistema y una vez que fueron aclaradas todas las inquietudes, deciden aprobarlo por UNANIMIDAD.

6.- Asuntos Generales. no se trataron asuntos generales.

7.- Una vez agotado el Orden del Día y no habiendo otro asunto que tratar, se dio por clausurada la sesión siendo las 13:48 horas del mismo día en que dio inicio y se anexa a la presente acta la hoja que contiene la firma de los consejeros asistentes a efecto de dar constancia de su participación en la presente sesión.

MIRIAM SANCHEZ





[Handwritten signature]
C.P. CUAUHTEMOC RODRIGUEZ VILLARREAL
PRESIDENTE DEL CONSEJO

[Handwritten signature]
ALEJANDRO MENDOZA QUINTANILLA
DIRECTOR DE OBRAS PUBLICAS

[Handwritten signature]
GUILLERMO GUAJARDO AGUIRRE
COORDINADOR DE ECOLOGIA

[Handwritten signature]
GREGORIO GARZA BALDI
REPRESENTANTE CAMARA
DE COMERCIO

[Handwritten signature]
OSCAR DAVILA BARRON
REPRESENTANTE SECTOR
PRIVADO Y SOCIAL

[Handwritten signature]
MIRIAM GPE.SALAS DE LA ROSA
REGIDOR COMISIONADO EN ECOLOGIA

[Handwritten signature]
ELIZABETH DE HOYOS YUTANI
REGIDOR COMISIONADO DE
OBRAS PUBLICAS



JORGE EDUARDO FLORES CARRALES
REPRESENTANTE SECTOR
PRIVADO Y SOCIAL


DR. DAVID ALEJANDRO MUSSI G.
JEFE JURISDICCION
SANITARIA SABINAS

REPRESENTANTE CBTIS # 20

David Mussi G.
REPRESENTANTE
CABALLEROS DE COLON

Jose Luis Martinez Avalos
JOSE LUIS MARTINEZ AVALOS
REPRESENTANTE DE LA CNC

JOSE BOGAR MONTEMAYOR G.
REPRESENTANTE SECTOR PRIVADO
Y SOCIAL.



II. INFORMACIÓN PRESUPUESTARIA

a) Estado analítico de ingresos, del que se derivará la presentación en clasificación económica, incluyendo los ingresos excedentes generados, del 01 de enero al 30 de junio de 2021;



SISTEMA MUNICIPAL DE AGUAS Y SANEAMIENTO DE SABINAS COAHUILA
Estado Analítico de Ingresos
Del 01 de enero al 30 de junio de 2021

Clasificación Económica	Ingreso					Diferencia
	Estimado	Ampliaciones y Reducciones	Modificado	Devengado	Recaudado	
	1	2	(3= 1 + 2)	4	5	
INGRESOS CORRIENTES						
PRODUCTOS	0.00	0.00	0.00	436.83	436.83	436.83
VENTA DE BIENES Y SERVICIOS	64,881,489.18	0.00	64,881,489.18	30,050,690.92	30,050,690.92	-34,830,798.26
Total	64,881,489.18	0.00	64,881,489.18	30,051,127.75	30,051,127.75	0.00
				Ingresos excedentes		

C.P. JUAN MANUEL JARAMILLO RAMOS
CONTADOR

C.P. JUAN ANTONIO GONZALEZ LARA
GERENTE SIMAS SABINAS



II. INFORMACIÓN PRESUPUESTARIA

b) Estado analítico de ingresos, del que se derivará la presentación en clasificación por fuentes de financiamiento, incluyendo los ingresos excedentes generados, del 01 de enero al 30 de junio de 2021;



SISTEMA MUNICIPAL DE AGUAS Y SANEAMIENTO DE SABINAS COAHUILA

Estado Analítico de Ingresos

Del 01 de enero al 30 de junio de 2021

Estado Analítico de Ingresos Por Fuente de Financiamiento	Ingreso					Diferencia
	Estimado	Ampliaciones y Reducciones	Modificado	Devengado	Recaudado	
	1	2	(3= 1 + 2)	4	5	
Ingresos del Poder Ejecutivo Federal o Estatal y de los Municipios	0.00	0.00	0.00	0.00	0.00	0.00
Impuestos	0.00	0.00	0.00	0.00	0.00	0.00
Cuotas y Aportaciones de Seguridad Social	0.00	0.00	0.00	0.00	0.00	0.00
Contribuciones de Mejoras	0.00	0.00	0.00	0.00	0.00	0.00
Derechos	0.00	0.00	0.00	0.00	0.00	0.00
Productos	0.00	0.00	0.00	0.00	0.00	0.00
Aprovechamientos	0.00	0.00	0.00	0.00	0.00	0.00
Participaciones, Aportaciones, Convenios, Incentivos Derivados de la Colaboración Fiscal y Fondos Distintos de Aportaciones	0.00	0.00	0.00	0.00	0.00	0.00
Transferencias, Asignaciones, Subsidios y Subvenciones, y Pensiones y Jubilaciones	0.00	0.00	0.00	0.00	0.00	0.00
Ingresos de los Entes Públicos de los Poderes Legislativo y Judicial, de los Órganos Autónomos y del Sector Paraestatal o Paramunicipal, así como de las Empresas Productivas del Estado	64,881,489.18	0.00	64,881,489.18	30,051,127.75	30,051,127.75	-34,830,361.43
Cuotas y Aportaciones de Seguridad Social	0.00	0.00	0.00	0.00	0.00	0.00
Productos	0.00	0.00	0.00	436.83	436.83	436.83
Ingresos por Venta de Bienes, Prestación de Servicios y Otros Ingresos	64,881,489.18	0.00	64,881,489.18	30,050,690.92	30,050,690.92	-34,830,798.26
Transferencias, Asignaciones, Subsidios y Subvenciones, y Pensiones y Jubilaciones	0.00	0.00	0.00	0.00	0.00	0.00
Ingresos Derivados de Financiamientos	0.00	0.00	0.00	0.00	0.00	0.00
Ingresos Derivados de Financiamientos	0.00	0.00	0.00	0.00	0.00	0.00
Total	64,881,489.18	0.00	64,881,489.18	30,051,127.75	30,051,127.75	0.00
				Ingresos excedentes		0.00

C.P. JUAN MANUEL JARAMILLO RAMOS
CONTADOR

C.P. JUAN ANTONIO GONZALEZ LARA
GERENTE SIMAS SABINAS



II. INFORMACIÓN PRESUPUESTARIA

c) Estado analítico de ingresos, del que se derivará la presentación en clasificación por rubros de ingresos, incluyendo los ingresos excedentes generados, del 01 de enero al 30 de junio de 2021;



SISTEMA MUNICIPAL DE AGUAS Y SANEAMIENTO DE SABINAS COAHUILA

Estado Analítico de Ingresos

Del 01 de enero al 30 de junio de 2021

Rubro de Ingresos	Ingreso					Diferencia
	Estimado	Ampliaciones y Reducciones	Modificado	Devengado	Recaudado	
	1	2	(3= 1 + 2)	4	5	
Impuestos	0.00	0.00	0.00	0.00	0.00	0.00
Cuotas y Aportaciones de Seguridad Social	0.00	0.00	0.00	0.00	0.00	0.00
Contribuciones de Mejoras	0.00	0.00	0.00	0.00	0.00	0.00
Derechos	0.00	0.00	0.00	0.00	0.00	0.00
Productos	0.00	0.00	0.00	436.83	436.83	436.83
Aprovechamientos	0.00	0.00	0.00	0.00	0.00	0.00
Ingresos por Venta de Bienes, Prestación de Servicios y Otros Ingresos	64,881,489.18	0.00	64,881,489.18	30,050,690.92	30,050,690.92	-34,830,798.26
Participaciones, Aportaciones, Convenios, Incentivos Derivados de la Colaboración Fiscal y Fondos Distintos de Aportaciones	0.00	0.00	0.00	0.00	0.00	0.00
Transferencias, Asignaciones, Subsidios y Subvenciones, y Pensiones y Jubilaciones	0.00	0.00	0.00	0.00	0.00	0.00
Ingresos Derivados de Financiamientos	0.00	0.00	0.00	0.00	0.00	0.00
Total	64,881,489.18	0.00	64,881,489.18	30,051,127.75	30,051,127.75	0.00
				Ingresos excedentes		0.00

C.P. JUAN MANUEL JARAMILLO RAMOS
CONTADOR

C.P. JUAN ANTONIO GONZALEZ LARA
GERENTE SIMAS SABINAS



II. INFORMACIÓN PRESUPUESTARIA

d) Estado analítico del ejercicio del presupuesto de egresos del 01 de enero al 30 de junio de 2021, por clasificación administrativa;



SISTEMA MUNICIPAL DE AGUAS Y SANEAMIENTO DE SABINAS COAHUILA
Estado Analítico del Ejercicio del Presupuesto de Egresos
Clasificación Administrativa
Del 01 de enero al 30 de junio de 2021

Concepto	Egresos					Subejercicio
	Aprobado	Ampliaciones/ (Reducciones)	Modificado	Devengado	Pagado	
	1	2	3 = (1 + 2)	4	5	
SIMAS SABINAS	64,881,489.18	0.00	64,881,489.18	28,214,105.54	26,879,289.89	36,667,383.64
	0.00	0.00	0.00	0.00	0.00	0.00
	0.00	0.00	0.00	0.00	0.00	0.00
	0.00	0.00	0.00	0.00	0.00	0.00
	0.00	0.00	0.00	0.00	0.00	0.00
	0.00	0.00	0.00	0.00	0.00	0.00
	0.00	0.00	0.00	0.00	0.00	0.00
Total del Gasto	64,881,489.18	0.00	64,881,489.18	28,214,105.54	26,879,289.89	36,667,383.64

Gobierno (Federal/Estatal/Municipal) de SABINAS COAHUILA
Estado Analítico del Ejercicio del Presupuesto de Egresos
Clasificación Administrativa
Del 01 de enero al 30 de junio de 2021

Concepto	Egresos					Subejercicio
	Aprobado	Ampliaciones/ (Reducciones)	Modificado	Devengado	Pagado	
	1	2	3 = (1 + 2)	4	5	
Poder Ejecutivo	0.00	0.00	0.00	0.00	0.00	0.00
Poder Legislativo	0.00	0.00	0.00	0.00	0.00	0.00
Poder Judicial	0.00	0.00	0.00	0.00	0.00	0.00
Órganos Autónomos	0.00	0.00	0.00	0.00	0.00	0.00
Total del Gasto	0.00	0.00	0.00	0.00	0.00	0.00

Sector Paraestatal del Gobierno (Federal/Estatal/Municipal) de SABINAS COAHUILA
Estado Analítico del Ejercicio del Presupuesto de Egresos
Clasificación Administrativa
Del 01 de enero al 30 de junio de 2021

Concepto	Egresos					Subejercicio
	Aprobado	Ampliaciones/ (Reducciones)	Modificado	Devengado	Pagado	
	1	2	3 = (1 + 2)	4	5	
Entidades Paraestatales y Fideicomisos No Empresariales y No Financieros	64,881,489.18	0.00	64,881,489.18	28,214,105.54	26,879,289.89	36,667,383.64
Instituciones Públicas de la Seguridad Social	0.00	0.00	0.00	0.00	0.00	0.00
Entidades Paraestatales Empresariales No Financieras con Participación Estatal Mayoritaria	0.00	0.00	0.00	0.00	0.00	0.00
Fideicomisos Empresariales No Financieros con Participación Estatal Mayoritaria	0.00	0.00	0.00	0.00	0.00	0.00
Entidades Paraestatales Empresariales Financieras Monetarias con Participación Estatal Mayoritaria	0.00	0.00	0.00	0.00	0.00	0.00
Entidades Paraestatales Empresariales Financieras No Monetarias con Participación Estatal Mayoritaria	0.00	0.00	0.00	0.00	0.00	0.00
Fideicomisos Financieros Públicos con Participación Estatal Mayoritaria	0.00	0.00	0.00	0.00	0.00	0.00
Total del Gasto	64,881,489.18	0.00	64,881,489.18	28,214,105.54	26,879,289.89	36,667,383.64

C.P. JUAN MANUEL JARAMILLO RAMOS
CONTADOR

C.P. JUAN ANTONIO GONZALEZ LARA
GERENTE SIMAS SABINAS



II. INFORMACIÓN PRESUPUESTARIA

e) Estado analítico del ejercicio del presupuesto de egresos del 01 de enero al 30 de junio de 2021, por clasificación económica;



SISTEMA MUNICIPAL DE AGUAS Y SANEAMIENTO DE SABINAS COAHUILA

Estado Analítico del Ejercicio del Presupuesto de Egresos

Clasificación Económica (por Tipo de Gasto)

Del 01 de enero al 30 de junio de 2021

Concepto	Egresos						Subejercicio 6 = (3 - 4)
	Aprobado	Ampliaciones/ (Reducciones)	Modificado	Devengado	Pagado		
	1	2	3 = (1 + 2)	4	5		
Gasto Corriente	60,154,636.00	0.00	60,154,636.00	27,594,481.99	26,259,666.34		32,560,154.01
Gasto de Capital	4,726,853.18	0.00	4,726,853.18	619,623.55	619,623.55		4,107,229.63
Amortización de la Deuda y Disminución de Pasivos	0.00	0.00	0.00	0.00	0.00		0.00
Pensiones y Jubilaciones	0.00	0.00	0.00	0.00	0.00		0.00
Participaciones	0.00	0.00	0.00	0.00	0.00		0.00
Total del Gasto	64,881,489.18	0.00	64,881,489.18	28,214,105.54	26,879,289.89		36,667,383.64

C. P. JUAN MANUEL JARAMILLO RAMOS
CONTADOR


C.P. JUAN ANTONIO GONZALEZ LARA
GERENTE SIMAS SABINAS



II. INFORMACIÓN PRESUPUESTARIA

f) Estado analítico del ejercicio del presupuesto de egresos del 01 de enero al 30 de junio de 2021, por clasificación por objeto del gasto; y



SISTEMA MUNICIPAL DE AGUAS Y SANEAMIENTO DE SABINAS COAHUILA

Estado Analítico del Ejercicio del Presupuesto de Egresos

Clasificación por Objeto del Gasto (Capítulo y Concepto)

Del 01 de enero al 30 de junio de 2021

Concepto	Egresos					Subejercicio
	Aprobado	Ampliaciones/ (Reducciones)	3 = (1 + 2)	Devengado	Pagado	
	1	2	3 = (1 + 2)	4	5	6 = (3 - 4)
Servicios Personales	16,696,501.34	0.00	16,696,501.34	9,013,037.90	9,013,037.90	7,682,463.44
Remuneraciones al Personal de Carácter Permanente	2,436,729.44	-200,000.00	2,236,729.44	968,321.71	968,321.71	1,268,407.73
Remuneraciones al Personal de Carácter Transitorio	7,316,271.96	0.00	7,316,271.96	4,356,906.82	4,356,906.82	2,859,365.16
Remuneraciones Adicionales y Especiales	2,414,329.76	0.00	2,414,329.76	701,822.73	701,822.73	1,712,507.03
Seguridad Social	2,720,469.88	0.00	2,720,469.88	1,393,685.14	1,393,685.14	1,326,784.74
Otras Prestaciones Sociales y Económicas	1,580,242.91	300,000.00	1,880,242.91	1,553,451.50	1,553,451.50	326,791.41
Previsiones	0.00	0.00	0.00	0.00	0.00	0.00
Pago de Estímulos a Servidores Públicos	227,457.37	-100,000.00	127,457.37	38,850.00	38,850.00	88,607.37
Materiales y Suministros	14,793,551.50	200,000.00	14,993,551.50	6,670,279.08	6,421,367.01	8,323,272.42
Materiales de Administración, Emisión de Documentos y Artículos Oficiales	1,344,365.95	-50,000.00	1,294,365.95	445,125.52	328,493.76	849,240.43
Alimentos y Utensilios	0.00	0.00	0.00	0.00	0.00	0.00
Materias Primas y Materiales de Producción y Comercialización	10,098,106.65	0.00	10,098,106.65	5,055,172.43	5,055,172.43	5,042,934.22
Materiales y Artículos de Construcción y de Reparación	62,160.09	50,000.00	112,160.09	8,283.08	8,441.28	103,877.01
Productos Químicos, Farmacéuticos y de Laboratorio	69,031.22	0.00	69,031.22	18,089.52	18,089.52	50,941.70
Combustibles, Lubricantes y Aditivos	2,939,900.16	0.00	2,939,900.16	1,054,734.74	952,696.73	1,885,165.42
Vestuario, Blancos, Prendas de Protección y Artículos Deportivos	115,697.80	0.00	115,697.80	19,020.00	19,020.00	96,677.80
Materiales y Suministros Para Seguridad	0.00	0.00	0.00	0.00	0.00	0.00
Herramientas, Refacciones y Accesorios Menores	164,289.63	200,000.00	364,289.63	69,853.79	41,453.29	294,435.84
Servicios Generales	26,635,033.50	-200,000.00	26,635,033.50	10,680,149.62	9,574,588.07	15,974,883.88
Servicios Básicos	2,139,626.54	0.00	2,139,626.54	976,396.03	977,862.05	1,163,230.51
Servicios de Arrendamiento	4,062,885.40	0.00	4,062,885.40	1,556,268.69	1,514,219.69	2,506,616.71
Servicios Profesionales, Científicos, Técnicos y Otros Servicios	726,072.17	450,000.00	1,176,072.17	864,860.79	815,010.79	311,411.38
Servicios Financieros, Bancarios y Comerciales	1,253,832.24	-250,000.00	1,003,832.24	80,273.66	80,273.66	923,558.58
Servicios de Instalación, Reparación, Mantenimiento y Conservación	16,397,519.94	-400,000.00	15,997,519.94	6,087,614.81	5,281,987.90	9,909,905.13
Servicios de Comunicación Social y Publicidad	458,213.51	0.00	458,213.51	250,000.01	72,413.80	208,213.50
Servicios de Traslado y Viáticos	381,001.03	0.00	381,001.03	148,553.24	139,593.24	232,447.79
Servicios Oficiales	41,448.88	0.00	41,448.88	0.00	0.00	41,448.88
Otros Servicios Generales	1,374,433.79	0.00	1,374,433.79	696,382.39	693,226.94	678,051.40
Transferencias, Asignaciones, Subsidios y Otras Ayudas	421,380.13	0.00	421,380.13	6,598.15	6,598.15	414,781.98
Transferencias Internas y Asignaciones al Sector Público	0.00	0.00	0.00	0.00	0.00	0.00
Transferencias al Resto del Sector Público	0.00	0.00	0.00	0.00	0.00	0.00
Subsidios y Subvenciones	0.00	0.00	0.00	0.00	0.00	0.00
Ayudas Sociales	421,380.13	0.00	421,380.13	6,598.15	6,598.15	414,781.98
Pensiones y Jubilaciones	0.00	0.00	0.00	0.00	0.00	0.00
Transferencias a Fideicomisos, Mandatos y Otros Análogos	0.00	0.00	0.00	0.00	0.00	0.00
Transferencias a la Seguridad Social	0.00	0.00	0.00	0.00	0.00	0.00
Donativos	0.00	0.00	0.00	0.00	0.00	0.00
Transferencias al Exterior	0.00	0.00	0.00	0.00	0.00	0.00
Bienes Muebles, Inmuebles e Intangibles	1,273,069.35	0.00	1,273,069.35	177,978.11	177,978.11	1,095,091.24
Mobiliario y Equipo de Administración	505,529.69	0.00	505,529.69	80,660.00	80,660.00	444,869.69
Mobiliario y Equipo Educativo y Recreativo	0.00	0.00	0.00	0.00	0.00	0.00
Equipo e Instrumental Médico y de Laboratorio	0.00	0.00	0.00	0.00	0.00	0.00
Vehículos y Equipo de Transporte	564,018.00	-50,000.00	514,018.00	0.00	0.00	514,018.00
Equipo de Defensa y Seguridad	0.00	0.00	0.00	0.00	0.00	0.00
Maquinaria, Otros Equipos y Herramientas	203,521.66	50,000.00	253,521.66	117,318.11	117,318.11	136,203.55
Activos Biológicos	0.00	0.00	0.00	0.00	0.00	0.00
Bienes Inmuebles	0.00	0.00	0.00	0.00	0.00	0.00
Activos Intangibles	0.00	0.00	0.00	0.00	0.00	0.00
Inversión Pública	3,453,783.83	0.00	3,453,783.83	441,645.44	441,645.44	3,012,138.39
Obra Pública en Bienes de Dominio Público	3,453,783.83	0.00	3,453,783.83	441,645.44	441,645.44	3,012,138.39
Obra Pública en Bienes Propios	0.00	0.00	0.00	0.00	0.00	0.00
Proyectos Productivos y Acciones de Fomento	0.00	0.00	0.00	0.00	0.00	0.00
Inversiones Financieras y Otras Provisiones	0.00	0.00	0.00	0.00	0.00	0.00
Inversiones Para el Fomento de Actividades Productivas	0.00	0.00	0.00	0.00	0.00	0.00
Acciones y Participaciones de Capital	0.00	0.00	0.00	0.00	0.00	0.00
Compra de Títulos y Valores	0.00	0.00	0.00	0.00	0.00	0.00
Concesión de Préstamos	0.00	0.00	0.00	0.00	0.00	0.00
Inversiones en Fideicomisos, Mandatos y Otros Análogos	0.00	0.00	0.00	0.00	0.00	0.00
Otras Inversiones Financieras	0.00	0.00	0.00	0.00	0.00	0.00
Provisiones para Contingencias y Otras Erogaciones Especiales	0.00	0.00	0.00	0.00	0.00	0.00
Participaciones y Aportaciones	0.00	0.00	0.00	0.00	0.00	0.00
Participaciones	0.00	0.00	0.00	0.00	0.00	0.00
Aportaciones	0.00	0.00	0.00	0.00	0.00	0.00
Convenios	0.00	0.00	0.00	0.00	0.00	0.00
Deuda Pública	1,409,169.53	0.00	1,409,169.53	1,244,417.24	1,244,075.21	164,752.29
Amortización de la Deuda Pública	0.00	0.00	0.00	0.00	0.00	0.00
Intereses de la Deuda Pública	0.00	0.00	0.00	0.00	0.00	0.00
Comisiones de la Deuda Pública	0.00	0.00	0.00	0.00	0.00	0.00
Gastos de la Deuda Pública	0.00	0.00	0.00	0.00	0.00	0.00
Costo por Coberturas	0.00	0.00	0.00	0.00	0.00	0.00
Apoyos Financieros	0.00	0.00	0.00	0.00	0.00	0.00
Adeudos de Ejercicios Fiscales Anteriores (Adefas)	1,409,169.53	0.00	1,409,169.53	1,244,417.24	1,244,075.21	164,752.29
Total del Gasto	64,881,489.18	0.00	64,881,489.18	28,214,105.54	26,879,289.89	38,667,383.64

C.P. JUAN MANUEL JARAMILLO RAMOS
CONTADORC.P. JUAN ANTONIO GONZALEZ LARA
GERENTE SIMAS SABINAS

II. INFORMACIÓN PRESUPUESTARIA

g) Estado analítico del ejercicio del presupuesto de egresos del 01 de enero al 30 de junio de 2021, por clasificación funcional.



SISTEMA MUNICIPAL DE AGUAS Y SANEAMIENTO DE SABINAS COAHUILA
Estado Analítico del Ejercicio del Presupuesto de Egresos
Clasificación Funcional (Finalidad y Función)
Del 01 de enero al 30 de junio de 2021

Concepto	Egresos					Subejercicio 6 = (3 - 4)
	Aprobado	Ampliaciones/ (Reducciones)	Modificado	Devengado	Pagado	
	1	2	3 = (1 + 2)	4	5	
Gobierno	0.00	0.00	0.00	0.00	0.00	0.00
Legislación	0.00	0.00	0.00	0.00	0.00	0.00
Justicia	0.00	0.00	0.00	0.00	0.00	0.00
Coordinación de la Política de Gobierno	0.00	0.00	0.00	0.00	0.00	0.00
Relaciones Exteriores	0.00	0.00	0.00	0.00	0.00	0.00
Asuntos Financieros y Hacendarios	0.00	0.00	0.00	0.00	0.00	0.00
Seguridad Nacional	0.00	0.00	0.00	0.00	0.00	0.00
Asuntos de Orden Público y de Seguridad Interior	0.00	0.00	0.00	0.00	0.00	0.00
Otros Servicios Generales	0.00	0.00	0.00	0.00	0.00	0.00
Desarrollo Social	64,881,489.18	0.00	64,881,489.18	28,214,105.54	26,879,289.89	36,667,383.64
Protección Ambiental	0.00	0.00	0.00	0.00	0.00	0.00
Vivienda y Servicios a la Comunidad	64,881,489.18	0.00	64,881,489.18	28,214,105.54	26,879,289.89	36,667,383.64
Salud	0.00	0.00	0.00	0.00	0.00	0.00
Recreación, Cultura y Otras Manifestaciones Sociales	0.00	0.00	0.00	0.00	0.00	0.00
Educación	0.00	0.00	0.00	0.00	0.00	0.00
Protección Social	0.00	0.00	0.00	0.00	0.00	0.00
Otros Asuntos Sociales	0.00	0.00	0.00	0.00	0.00	0.00
Desarrollo Económico	0.00	0.00	0.00	0.00	0.00	0.00
Actividades Económicas, Comerciales y Laborales en General	0.00	0.00	0.00	0.00	0.00	0.00
Agropecuaria, Silvicultura, Pesca y Caza	0.00	0.00	0.00	0.00	0.00	0.00
Combustibles y Energía	0.00	0.00	0.00	0.00	0.00	0.00
Minería, Manufacturas y Construcción	0.00	0.00	0.00	0.00	0.00	0.00
Transporte	0.00	0.00	0.00	0.00	0.00	0.00
Comunicaciones	0.00	0.00	0.00	0.00	0.00	0.00
Turismo	0.00	0.00	0.00	0.00	0.00	0.00
Ciencia, Tecnología e Innovación	0.00	0.00	0.00	0.00	0.00	0.00
Otras Industrias y Otros Asuntos Económicos	0.00	0.00	0.00	0.00	0.00	0.00
Otras no Clasificadas en Funciones Anteriores	0.00	0.00	0.00	0.00	0.00	0.00
Transacciones de la Deuda Pública / Costo Financiero de la Deuda	0.00	0.00	0.00	0.00	0.00	0.00
Transferencias, Participaciones y Aportaciones entre Diferentes Niveles y Ordenes de Gobierno	0.00	0.00	0.00	0.00	0.00	0.00
Saneamiento del Sistema Financiero	0.00	0.00	0.00	0.00	0.00	0.00
Adeudos de Ejercicios Fiscales Anteriores	0.00	0.00	0.00	0.00	0.00	0.00
Total del Gasto	64,881,489.18	0.00	64,881,489.18	28,214,105.54	26,879,289.89	36,667,383.64

C.P. JUAN MANUEL JARAMILLO RAMOS
CONTADOR

C.P. JUAN ANTONIO GONZALEZ LARA
GERENTE SIMAS SABINAS

III. INFORMACIÓN PROGRAMÁTICA

a) El cumplimiento de los objetivos, metas y satisfacción de necesidades proyectados en los programas a cargo de la entidad de conformidad con los indicadores aprobados en los programas presupuestarios correspondientes;





EL GRADO DE CUMPLIMIENTO DE LOS OBJETIVOS SEGUNDO TRIMESTRE 2021

OBJETIVO ESPECIFICO DEL AREA	INDICADOR		RESUMI TADO ESPERADO	UNIDAD	META DE GESTIÓN 2021	PROGRAMACIÓN AI 2DO TRIMESTRE 2021				GASTO RELACIONADO 2DO TRIMESTRE 2021
	% DE CUMPLIMIENTO	100%								
AMPLIACIONES DE RED DE AGUA POTABLE	% DE CUMPLIMIENTO	100%	CUBRIR AL 100% LA INFRAESTRUCTURA HIDRAULICA PARA ABASTECER EL SERVICIO A LA COMUNIDAD	M.L.	100%	25%	25%	0%	0%	\$0.00
REPARACION DE FUGAS REPORTADAS POR LOS USUARIOS	% DE CUMPLIMIENTO	100%	MANTENER AL 100% LA RED DE AGUA POTABLE	M.L.	100%	25%	25%	0%	0%	\$1,303,541.31
INSTALACION DE MEDIDORES	% DE CUMPLIMIENTO	100%	INSTALACION DE 1000 MEDIDORES	PIEZA	100%	25%	25%	0%	0%	\$328,245.70
AMPLIACION DE RED DE DRENAJE	% DE CUMPLIMIENTO	100%	CUBRIR AL 100% LA INFRAESTRUCTURA HIDRAULICA	M.L.	100%	25%	25%	0%	0%	\$213,710.54



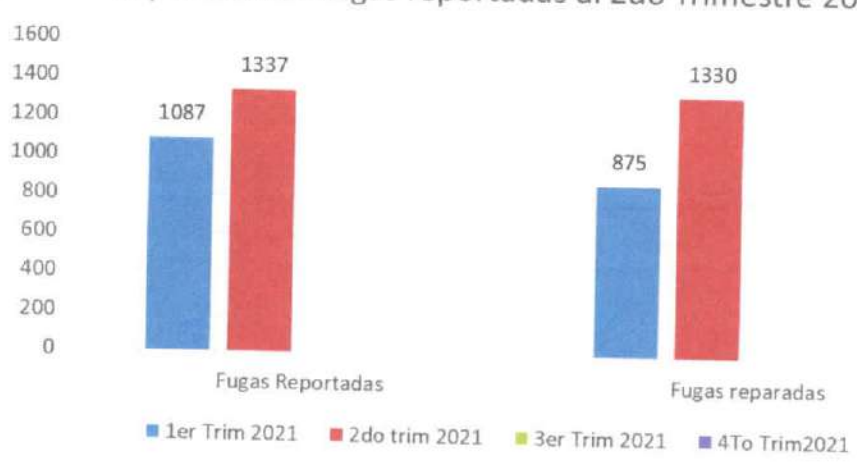


Representación gráfica del grado de cumplimiento trimestral

Avance Ampliación red de agua al 2do Trimestre 2021

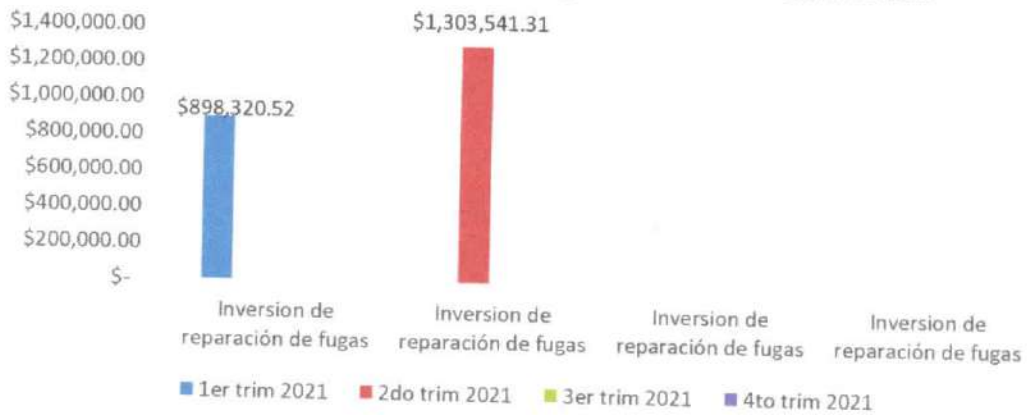


Reparación de fugas reportadas al 2do Trimestre 2021





Inversión en reparación de fugas al 2do trimestre 2021



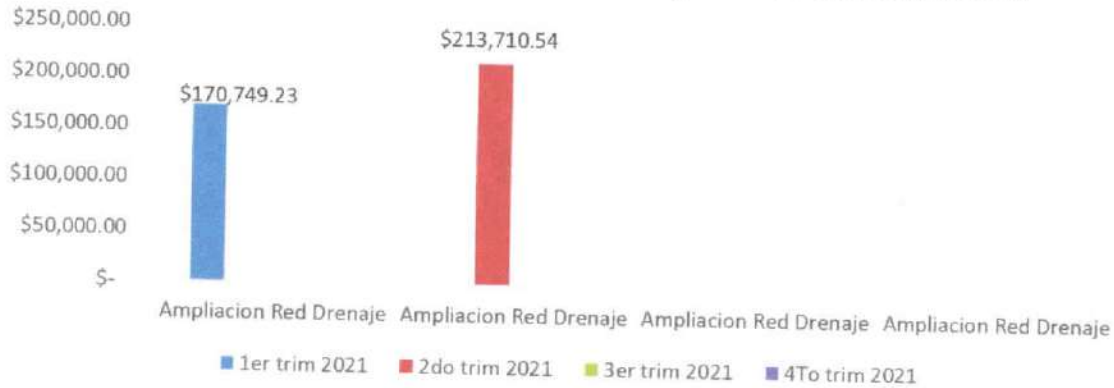
*Se corrige cifra de inversión en reparación de fugas del 1er trimestre 2020

Inversión en instalación de medidores al 2do trimestre 2021






Inversion Ampliacion de Red de Drenaje al 2do trimestre 2021



ATENTAMENTE



C.P. JUAN ANTONIO GONZALEZ LARA
GERENTE GENERAL SIMAS SABINAS



III. INFORMACIÓN PROGRAMÁTICA

b) Presentar de forma particular el programa de seguridad pública *(exclusivo para los municipios)*:

- NO SE ANEXA INFORMACION POR SER UN ENTE DE SEGURIDAD PUBLICA.





III. INFORMACIÓN PROGRAMÁTICA

c) Los resultados de la evaluación del desempeño de los programas municipales, así como los vinculados al ejercicio de los recursos federales que les hayan sido transferidos.





**LOS RESULTADOS DE EVALUACIÓN DEL DESEMPEÑO DE LOS PROGRAMAS
SEGUNDO TRIMESTRE 2021**

OBJETIVO ESPECIFICO DEL AREA	META PROGRAMADA	RESULTADO REAL	GRADO DE AVANCE AL 2DO TRIMESTRE 2021
AMPLIACIONES DE RED DE AGUA POTABLE	100% M.L DE COBERTURA	98.1% M.L DE COBERTURA	98.1%
REPARACION DE FUGAS REPORTADAS POR LOS USUARIOS	ATENDER 100% DE REPORTES RECIBIDOS (1337)	1330 REPORTES ATENDIDOS	99.47% (24.47 DE 25 % TRIMESTRAL)
INSTALCIÓN DE MEDIDORES	1,000 INSTALACIONES	686 INSTALACIONES	118.6%
AMPLIACION DE RED DE DRENAJE	100% M.L DE COBERTURA	95.1% M.L DE COBERTURA	95.1%

Nota: La evaluación de los presentes programas son desarrollados con recursos propios, ninguno de ellos está vinculado con recursos federales que nos hayan sido transferidos.

ATENTAMENTE



**C.P. JUAN ANTONIO GONZÁLEZ LARA
GERENTE SIMAS SABINAS**



IV. INFORMACIÓN ADICIONAL

a) La relación de bienes muebles que componen su patrimonio al 30 de junio de 2021, de conformidad con la estructura del formato emitido por el CONAC;



SISTEMA MUNICIPAL DE AGUAS Y SANEAMIENTO DE SABINAS COAHUILA

Relación de Bienes Muebles que componen su patrimonio

Al 30 de Junio de 2021

Código	Descripción del Bien	Valor en libros
511010002	MOSTRADOR DE MADERA	\$ 1.00
511010003	ESCRITORIO	\$ 1.00
511010004	VENTILADOR DE TECHO	\$ 1.00
511010005	SILLA SECRETARIAL 1/2 CONCHA	\$ 1.00
511010006	ESCRITORIO EJECUTIVO	\$ 1.00
511010007	ABANICO DE TECHO	\$ 1.00
511010008	ABANICO DE TECHO	\$ 1.00
511010009	ABANICO DE TECHO	\$ 1.00
511010010	ESCRITORIO NARANJA	\$ 1.00
511010011	MOSTRADOR	\$ 1.00
511010012	MESA PARA TELEVISION	\$ 1.00
511010013	VIDEOCASETERA Y REPRODUCTORA	\$ 1.00
511010014	TEVISOR 27	\$ 1.00
511010015	CALENTADOR GAS BUTANO	\$ 1.00
511010016	CALENTADOR GAS BUTANO	\$ 1.00
511010017	COFRE CON BUZON ROTATIVOMOD 40 (CAJA FUERTE)	\$ 1.00
511010018	ESCRITORIO C/ARCHIVERO COLOR NEGRO GRAFITO	\$ 1.00
511010019	CALENTADOR GAS BUTANO	\$ 1.00
511010020	CALENTADOR GAS BUTANO N.S. MMEC2621H604	\$ 1.00
511010021	REFRIGERADOR 7 FT3	\$ 1.00
511010022	TELEFONOS MULTILINEAS 1/2 N.S. 3FCSC200927	\$ 1.00
511010023	TELEFONOS MULTILINEAS (2/2)	\$ 1.00
511010039	AIRE ACONDICIONADO	\$ 3,050.00
511010045	PERSIANAS ENROLLABLES (TODAS)	\$ 23,271.30
511010048	DIVISIONES DE CUBICULOS	\$ 9,864.83
511010053	ARCHIVEROS 2 GAVETAS (DOS)	\$ 3,531.67
511010054	MODULO BALA	\$ 2,708.34
511010056	ESCRITORIO	\$ 7,920.00
511010057	LIBREROS (DOS)	\$ 13,498.65
511010058	LIBRERO	\$ 4,499.55
511010059	ESCRITORIO	\$ 7,199.78
511010060	LIBRERO	\$ 6,749.33
511010061	LIBRERO	\$ 6,749.33
511010062	LIBRERO	\$ 4,499.55
511010063	CERDENZA	\$ 5,407.05
511010067	SILLON 1/3	\$ 2,806.67
511010068	SILLONES 2/3	\$ 2,806.67

511010089	SILLON 3/3	\$	2,606.67
511010074	GRABADORA DIGITAL	\$	3,018.75
511010075	MINI SPLIT ING ROGELIO	\$	5,191.67
511010076	AIRE TIPO SPLIT	\$	5,313.17
511010077	CAMARA FOTOGRAFICA SONY N.S. 5019345	\$	3,011.25
511010079	CAMARATARJETA REGULADOR INSTALACION	\$	6,482.85
511010080	AIRE TIPO SPLIT	\$	4,200.00
511010081	TARJETA DE VIDEO	\$	2,520.00
511010084	CAMARA DE VIGILANCIA	\$	8,050.00
511010085	MAQUINA CONTADORA DE MONEDAS	\$	4,986.28
511010086	SILLON EJECUTIVO	\$	3,302.12
511010088	CONTADOR DE MONEDAS	\$	3,875.00
511010089	MINISPLIT MIRAGE FRIO/CALOR MOD SMEC2621Y	\$	9,731.88
511010090	MINISPLIT MIRAGE FRIO/CALOR MOD EFC121R S/N SERIE	\$	6,721.67
511010092	ENGARGOLADORA GBC 2003 TWIN BINDER	\$	5,000.17
511010094	MODULO BALA (ESCRITORIO)	\$	2,708.34
511010095	SILLAS SECRETARIALES (7)	\$	11,120.69
511010096	ARCHIVERO DE 4 GAVETAS /CEREZO 1/4	\$	4,100.00
511010097	ARCHIVERO DE 4 GAVETAS/ CEREZO 2/4	\$	4,100.00
511010098	ARCHIVERO 4 GABETAS/CEREZO 3/4	\$	4,100.00
511010099	ARCHIVERO 4 GABETAS/CEREZO 4/4	\$	4,100.00
511010100	CAFETERA	\$	1.00
511010101	CAJA P/LLAVES DE PARQUE VEHICULAR	\$	1.00
511010102	CAJA P/LLAVES DE PARQUE VEHICULAR	\$	1.00
511010103	CALCULADORA CANON	\$	1.00
511010104	CALCULADORA CASIO	\$	1.00
511010105	CALENTADOR DE GAS	\$	1.00
511010107	ESCRITORIO COLOR MADERA	\$	1.00
511010108	LIBRERO ABIERTO 1.80X80X35/CEREZO	\$	2,995.00
511010109	LIBRERO ABIERTO 1.80X80X35/CEREZO	\$	2,995.00
511010110	LIBRERO CERRADO VERTICAL /1.80X80X35 /CEREZO	\$	3,200.00
511010111	LIBRERO CERRADO VERTICAL 1.80X80X35	\$	3,200.00
511010112	LIBRERO CERRADO VERTICAL 1.80X80X35 /CEREZO	\$	3,200.00
511010113	MESA DE JUNTAS 33.45X1.47X75W /CEREZO	\$	6,980.00
511010114	HORNO DE MICROHONDAS	\$	1.00

511010115	MULTIFUNCIONAL N.S. CN8615N2PS	\$	1.00
511010116	MODULO PENINSULA EJECUTIVA	\$	9,300.00
511010117	PINTARRON BCO	\$	1.00
511010118	PINTARRON BCO	\$	1.00
511010119	PINTARRON BCO 90X90	\$	1.00
511010120	PINTARRON DE CORCHO	\$	1.00
511010121	SILLA ESTATICA VERDE	\$	1.00
511010122	SILLA FIJA COLOR GUINDU	\$	1.00
511010123	SILLASECRETARIALC / DOBLE PALANCA/ VERDE	\$	3,249.00
511010124	SILLA SECRETARIALGRIS C/DESCANZA BRAZOS	\$	1.00
511010125	SUMADORA CASIO	\$	1.00
511010126	SUMADORA CANON	\$	1.00
511010127	SUMADORA NEGRA	\$	1.00
511010128	TANQUE /GAS 10KG	\$	1.00
511010129	TEL NEGRO	\$	1.00
511010130	TELEFONO BEIGT MULTILINEA	\$	1.00
511010131	TELEFONO COLOR BEIGI MULTILINEA	\$	1.00
511010132	TELEFONO GRIS MULTIMEDIA	\$	1.00
511010133	TELEFONO GRIS MULTILINEA	\$	1.00
511010134	TELEFONO INALAMBRICO	\$	1.00
511010135	TELEFONO PANASONIC	\$	1.00
511010136	TELEFONO PANASONIC MULTILINEA	\$	1.00
511010137	TV 26PANASONIC CON BASE	\$	1.00
511010138	TV NEGRA 32 LCD	\$	1.00
511010139	VITRINA P/BANDERA	\$	1.00
511010140	PINTARRON DE CORCHO	\$	1.00
511010142	MODULO DE ATENCION AL PUBLICO	\$	17,026.67
511010144	ARCHIVERO 3 GABETAS HORIZONTAL	\$	2,605.33
511010147	ARCHIVERO 3 GABETAS HORIZONTAL	\$	2,605.33
511010149	MODULO BALA CON PENINSULA	\$	2,668.67
511010154	TOMACORRIENTE 6 CONECTORES	\$	1.00
511010157	GUILLOTINA DE MADERA Y METAL	\$	1.00
511010156	ABANICO DE TECHO COLOR MADERA 4 LUCES	\$	1.00
511010160	MINISPLIT MARGA MIRAGE COCINA	\$	1.00
511010166	ESTUFA MABE COLOR BEIGE 6 QUEMADORES	\$	1.00
511010167	CAMPANA MARCA MABE COLOR ALUMINIO	\$	1.00
511010168	ALACENAS DE MADERA 4 PUERTAS, BEIGE	\$	1.00

511010169	HORNO DE MICROONDAS	\$	1.00
511010170	BARRA DE FORMICA COLOR BEIGE	\$	1.00
511010171	BANCOS DE ALUMINIO Y VINIL PARA BARRA	\$	1.00
511010172	SILLA COLOR NEGRO TAPIZ VINIL	\$	1.00
511010174	MUEBLE PARA COMPUTADORA COLOR AZUL Y BEIGE	\$	1.00
511010175	MOSTRADOE DE MADERA CON VIDRIO	\$	1.00
511010179	ESCRITORIO TIPO PENINSULA 1.45 X 1.70 M	\$	4,350.00
511010180	ESCRITORIO TIPO PENINSULA 1.50 X 1.80 / CEREZO	\$	4,490.00
511010181	MODULA PENINSULA EJECUTIVO	\$	9,300.00
511010182	ESCRITORIO TIPO PENINSULA	\$	4,350.00
511010183	LIBRERO ABIERTO	\$	3,200.00
511010184	LIBRERO ABIERTO	\$	3,200.00
511010186	AIRE TIPO SPLIT MIRAGE F/C 2 TON	\$	8,879.31
511010187	SILLON EJECUTIVO ALTO C/DESCANSABRAZOS	\$	2,950.00
511010188	TANDEM DE 2 PLAZAS (SILLA DOBLE)	\$	2,550.00
511010189	TANDAM DE 2 PLAZAS (SILLA DOBLE) ING ROGELIO	\$	2,550.00
511010190	TANDEM DE 2 PLAZAS (SILLA DOBLE)	\$	2,550.00
511010330	PANTALLA DE TV LED DE 32	\$	4,300.00
511010334	PANTALLA DE TV LED DE 32	\$	4,300.00
511010198	AIRE ACONDICIONADO SPLIT MIRAGE	\$	9,800.00
511010199	ESCRITORIO EJECUTIVO	\$	9,970.00
511010200	ARCHIVERO ABIERTO 5 PELDANOS 1/2	\$	3,200.00
511010201	ARCHIVERO ABIERTO 3 PELDANOS 2/2	\$	3,500.00
511010202	ARCHIVERO 2 GAVETAS 1/2	\$	2,800.00
511010203	ARCHIVERO 2 GABETAS 2/2	\$	2,800.00
511010204	ESCRITORIO CON CAJONES	\$	4,490.00
511010209	AIRE TIPO SPLIT MIRAGE F/C	\$	11,200.00
511010223	CONJ RECEPCION COLOR MAPLE/PLATINO INCLUYE PEDEST	\$	7,855.00
511010224	ESCRITORIO 1 20X80X7 5M	\$	3,948.00
511010229	BOCINA AMPLIFICADA 12PULG. STEREN MOD. BAF-1295	\$	4,680.00
511010233	FABRICACION DE ESTANTERIA (SOTANO)	\$	5,120.42
511010234	CENTRAL TELEFONICA (RECURSOS HUMANOS)	\$	3,119.17
511010235	FABRICACION DE ESTANTERIA	\$	11,977.35

511010236	PERSIANAS Y ALFOMBRA DE GERENCIA ADMINISTRATIVA	\$	25,263.78
511010239	FABRICACION DE ESTANTERIA ALMACEN	\$	14,303.12
511010240	AIRE TIPO SPLIT MARCA MIRAGE ASISTENTE DE GERENCIA	\$	13,800.00
511010241	aire acondicionado tipo split area comercial	\$	13,800.00
511010243	FAB. DE ESTANTERIA METALICA EN SECCIONES 1/4	\$	13,500.00
511010244	FAB. DE ESTANTERIA METALICA EN SECCIONES 2/4	\$	13,500.00
511010245	FAB. DE ESTANTERIA METALICA EN SECCIONES 3/4	\$	13,500.00
511010246	FAB. DE ESTANTERIA METALICA EN SECCIONES 4/4	\$	13,500.00
511010247	ELAB. LOQUERS METALICOS 3MX2.40X90 DE PTR Y LAMINA	\$	30,000.00
511010248	CENTRO TRAB.GERENCIAL (ESCRITORIOS) 1/2	\$	5,199.00
511010249	CENTRO TRAB.GERENCIAL (ESCRITORIOS) 2/2	\$	5,199.00
511010250	OFICIO DE TARI AROCA EN AREA DE SOTANO	\$	20,340.00
511010251	AIRE TIPO SPLIT 2 TON. FRIO-CALOR AREA COM. 1/2	\$	14,700.00
511010252	AIRE TIPO SPLIT 2 TON. FRIO-CALOR AREA COM. 2/2	\$	14,700.00
511010259	PERSIANAS OFICINAS NUEVAS AREA COMERCIAL	\$	4,400.00
511010267	ESCRITORIO EN L TVILUM CHOCOLATE 1/6	\$	8,500.00
511010268	ESCRITORIO EN L TVILUM CHOCOLATE 2/6	\$	8,500.00
511010269	ESCRITORIO EN L TVILUM CHOCOLATE 3/6	\$	8,500.00
511010270	ESCRITORIO EN L TVILUM CHOCOLATE 4/6	\$	8,500.00
511010271	ESCRITORIO EN L TVILUM CHOCOLATE 5/6	\$	8,500.00
511010272	ESCRITORIO EN L TVILUM CHOCOLATE 6/6	\$	8,500.00
511010276	TELEVISOR SANYO 42 PULG. N.S. B3290929779401	\$	10,000.00
511010277	ESCRITORIO TIPO BALA CEHRRY	\$	15,800.00
511010278	ARCHIVERO TRES GAVETAS 1/2	\$	9,000.00
511010282	VENTILADOR 20AIRON GFM-50 MET. PISO ALTO POT.	\$	993.72
511010288	MINISPLIT MARCA MIRAGE FRIO/CALOR	\$	7,250.00
511010290	SILLON NEGRO DE CUERO REFORZADO RESPALDO MEDIO	\$	3,500.00
511010321	AIRE TIPO SPLIT 12000 BTU FRIO/CALOR	\$	7,400.00
511010322	SILLON DE OFICINA CON RESPALDO MEIO DE PIEL	\$	2,581.50

511010323	SILLON DE OF. C/RESPALDO MEDIO EN PIEL NEGRO	\$	2,581.50
511010324	SILLON DE OF. C/RESPALDO MEDIO EN PIEL NEGRO	\$	2,581.50
511010325	SILLON DE OF. C/RESPALDO MEDIO EN PIEL NEGRO	\$	2,581.50
511010326	SILLON DE OF. C/RESPALDO MEDIO EN PIEL NEGRO	\$	2,581.50
511010328	SILLON DE OF. C/RESPALDO MEDIO EN PIEL NEGRO	\$	2,581.50
511010331	SILLON DE OF. C/RESPALDO MEDIO EN PIEL NEGRO	\$	2,581.50
511010345	SILLON DE OF. C/RESPALDO MEDIO EN PIEL NEGRO	\$	2,581.50
511010336	AIRE TIPO SPLIT DE 12,000 BTU	\$	7,900.00
511010337	AIRE TIPO SPLIT 12000BTU FRIO/CALOR	\$	7,800.00
511010338	DISPENSADOR DE AGUA (FRIA-CALIENTE)	\$	2,690.00
511010339	INST. DE AIRE TIPO SPLIT 12000 FRIO/CALOR	\$	7,500.00
511010340	BANCOS P/DIBUJO XIAN NEGRA (AREA CAJAS)	\$	3,748.00
511010306	BANCOS P/DIBUJO XIAN NEGRA (AREA CAJAS)	\$	3,748.00
511010307	SUMIN. E INST. AIRE TIPO SPLIT (FRIO/CALOR)	\$	16,800.00
511010308	INST. DE AIRE TIPO SPLIT 24,000 FRIO/CALOR	\$	16,800.00
511010309	ARCHIVERO MELAMINA CAOBA 3 GAVETAS	\$	5,050.00
511010310	MAFLE AMPLIFICADO (BOCINA) DE 12 RECARGABLE	\$	3,385.34
511010311	BAFLE AMPLIFICADO (BOCINA) 12	\$	3,385.34
511010335	OFICINA COL. SANTO DOMINGO	\$	1.00
511010312	ESTUFA ACROS DE 30 COLOR STEEL LIGHT C/6 QUEM	\$	6,999.99
511010313	CAMPANA ACROSS DE 30 EXTRACTORA Y PURIFICADORA	\$	2,750.44
511010314	ENFRIADOR DE AGUA WHIRPOOL 2 TIEMPO	\$	3,800.43
511010315	HORNO DE MICROONDAS WHIRPOOL 10 NIVELES	\$	2,899.14
511010316	ARCHIVERO TAM-MEX ART-2 CON 2 GAV BCO	\$	2,600.00
511010341	ENMICADORA TERMICA GBC HEATSEAL-85	\$	3,125.00
511010318	AIRE TIPO SPLIT MIRAGE X3	\$	7,000.00
511010319	AIRE TIPO SPLIT MIRAGE X3	\$	6,650.00
511010320	ARCHIVO DE ACERO DE 3 CAJONES	\$	2,650.00
511010343	MUEBLE SECRETARIAL CON ARCHIVERO DE 3 CAJONES	\$	9,230.00
511010344	MUEBLE SECRETARIAL CON ARCHIVERO DE 3 CAJONES	\$	9,230.00

511010345	MINISPLIT MARCA MIRAGE 2 TIEMPOS	\$	12,000.00
511010346	PANTALLA DE TV, LED DE 32	\$	4,500.00
511010347	SILLON SEMIEJECUTIVO C/RESPALDO MEDIANO NEGRO	\$	2,550.00
511010329	EQUIPO DE VIDEOVIGILANCIA	\$	4,880.00
511010332	EQ. DE MONITOREO PARA CASETA DE VIGILANCIA	\$	7,250.00
511010348	TELEFONO MULTILINEA KX-T7730	\$	3,250.00
511010349	TELEFONO MULTILINEA KX-T7730	\$	3,250.00
511010350	BUFETERO MALLORCA COLOR NOGAL 2 PUERTAS 3 CAJONES	\$	11,684.00
511010351	ENFRIADOR DE AGUA FRIA Y CALIENTE MARCA MIRAGE	\$	4,899.00
511010352	ENFRIADOR DE AGUA FRIA Y CALIENTE MARCA MIRAGE	\$	4,899.00
511010353	ENFRIADOR DE AGUA FRIA Y CALIENTE MARCA MIRAGE	\$	4,899.00
511010354	AIRE TIPO SPLIT MIRAGE MAGNUM	\$	11,000.00
511010355	RELOJ CHECADOR DE HUELLA DIGITAL	\$	3,883.95
511010356	RELOJ CHECADOR DE HUELLA DIGITAL	\$	3,883.95
511010357	RELOJ CHECADOR DE HUELLA DIGITAL	\$	3,883.95
511010358	RELOJ CHECADOR DE HUELLA DIGITAL	\$	3,883.95
511010359	CAJA REGISTRADORA ELECTRONICA CASIO PCR-T273	\$	3,103.45
511010360	IMPRESORA DE INYECCION DE TINTA HP	\$	3,031.00
511010361	VIDEO CAMARA DIGITAL COOLPIX NIKON	\$	3,702.15
511010362	VIDEO CAMARA DIGITAL CANON	\$	4,453.71
511010363	COPIADORA XEROX 7845 COLOR	\$	80,000.00
511010364	ESCANER EPSON WORK FORCE DIGITAL	\$	15,450.00
511010365	MINISPLIT MIRAGE INVERTER	\$	11,350.00
511010366	MINISPLIT MIRAGE INVERTER	\$	11,350.00
511010367	FRIGOBAR MARCA GALANZ	\$	4,400.00
511010368	PANTALLA LED TCL HD SMART TV	\$	10,600.00
511010369	PANTALLA LED TCL HD SMART TV	\$	10,600.00
511010370	HORNO DE MICROONDAS SAMSUNG	\$	3,405.17
511010371	PANTALLA LED TCL 55ULTRA SMART HD	\$	10,600.00
511010372	SILLON EJECUTIVO	\$	2,680.00
511010373	CALENTADOR CAL-REX	\$	3,700.00
511010374	CALENTADOR FIJO TRAVEL AIRE	\$	6,509.00
511010375	ARCHIVERO METALICO NEGRO 2 GAVETAS	\$	3,500.00
511010375	SILLA GERENCIAL EJECUTIVA DE PIEL	\$	7,155.17

511010376	AIRE ACONDICIONADO TIPO SPLIT MIRAGE	\$	10,172.41
511010379	ESCRITORIO CON ARCHIVERO DE 3 CAJONES	\$	9,850.00
511010377	MINISPLIT 1.5 TONELADAS	\$	12,500.00
511010378	MINI SPLIT DE 1.5 TONELADAS	\$	12,500.00
511010380	ESCRITORIO SECRETARIAL CON ARCHIVERO DE 3 CAJONES	\$	9,850.00
511010381	SILLON EJECUTIVO ALTO PARA CAJAS	\$	2,000.00
511010382	SILLA EJECUTIVA COJINES SUAVES TRUE INNOVATIONS	\$	3,563.00
511010383	SILLON EJECUTIVO CON RESPALDO DE MALLA	\$	3,458.00
511010384	SILLON EJECUTIVO CON RESPALDO DE MALLA	\$	3,458.00
511010385	SILLON EJECUTIVO CON RESPLADO MALLA	\$	3,850.00
511010386	SILLON EJECUTIVO CON RESPALDO DE MALLA	\$	3,850.00
511010387	SILLA DE OFICINA C/DESCANSABRAZOS NEGRA	\$	3,425.50
511010388	SILLA DE OFICINA C/DESCANSABRAZOS NEGRA	\$	3,425.50
511010389	SILLA DE OFICINA C/DESCANSABRAZOS NEGRA	\$	3,425.50
511010390	SILLA DE OFICINA C/DESCANSABRAZOS NEGRA	\$	3,425.50
511010391	SILLA DE OFICINA C/DESCANSABRAZOS NEGRA	\$	3,425.50
511010391	SILLA DE OFICINA C/DESCANSABRAZOS NEGRA	\$	3,425.50
511010392	SILLA DE OFICINA C/DESCANSABRAZOS NEGRA	\$	3,425.50
511010393	SILLA DE OFICINA C/DESCANSABRAZOS NEGRA	\$	3,425.50
511010394	SILLA DE OFICINA C/DESCANSABRAZOS NEGRA	\$	3,425.50
511010395	SILLA DE OFICINA C/DESCANSABRAZOS NEGRA	\$	3,425.50
511010396	SILLA DE OFICINA C/DESCANSABRAZOS NEGRA	\$	3,425.50
511010397	SILLA DE OFICINA C/DESCANSABRAZOS NEGRA	\$	3,425.50
511010398	SILLA DE OFICINA C/DESCANSABRAZOS NEGRA	\$	3,425.50
511010398	SILLA DE OFICINA C/DESCANSABRAZOS NEGRA	\$	3,425.50
511010399	SILLA DE OFICINA C/DESCANSABRAZOS NEGRA	\$	3,425.50
511010400	SILLA DE OFICINA C/DESCANSABRAZOS NEGRA	\$	3,425.50
511010401	SILLA DE OFICINA C/DESCANSABRAZOS NEGRA	\$	3,425.50
511010402	SILLA DE OFICINA C/DESCANSABRAZOS NEGRA	\$	3,425.50

511010403	SILLA DE OFICINA C/DESCANSABRAZOS NEGRA	\$	3,425.50
511010404	SILLA DE OFICINA C/DESCANSABRAZOS NEGRA	\$	3,425.50
511010405	SILLA DE OFICINA C/DESCANSABRAZOS NEGRA	\$	3,425.50
511010406	ARCHIVEROP MOVIL DE FRENTE CON RUEDAS	\$	3,067.45
511010407	HORNO DE MICROONDAS MARCA LIVING	\$	3,540.00
511010407	TELEFONO MULTILINEA MARCA PANASONIC	\$	4,200.00
541020001	CAMIONETA TIPO ESTACA NISSAN BLANCO (8)	\$	1.00
541020004	CAMIONETA TIPO ESTACA ETRA-9	\$	1.00
541020005	CHASIS LARGO TRANSM. MANUAL (ETRA-10)	\$	1.00
541020006	VOLKSWAGEN (01)	\$	1.00
541020007	AUTOMOVIL TIPO SEDAN (03)	\$	1.00
541020008	AUTO DODGE (17)	\$	1.00
541020009	CAMION TIPO PICKUP AUTO DODGE (116)	\$	1.00
541020011	CAMION PLATAFORMA FORD 8000 (077)	\$	1.00
541020012	FORD SUPER DUTY C/CJA DE HERRAM 85	\$	1.00
541020014	SILVERADO CUSTOM 2003 N.S. 1GCEC14T23Z224071 (87)	\$	110,000.00
541020015	NISSAN ESTAQUITA 2012 (14)	\$	157,068.96
541020016	CAMIONETA PICK UP TM DH D22 (ETRA 6)	\$	1.00
541020017	VACTOR CAMION USADO P/LIMP. ALCANTARILLADO (82)	\$	1.00
541020018	MOTO 1 HONDA 4 TIEMPOS (1)	\$	1.00
541020019	MOTO 2 HONDA 4 TIEMPOS (2)	\$	1.00
541020020	MOTO 5 HONDA 2004 N.S. 3H1HA07444D102280	\$	1.00
541020021	MOTO 3 HONDA 2004 N.S. 3H1HA07464D102278	\$	1.00
541020022	CHEYENE 1994 N.S. 1GCD14Z0RZ102625	\$	1.00
541020023	TRAILA HIDROCLEANER 2 EJES N.S. 406675-2	\$	1.00
541020024	ESTACA T/M D/H VERSION ESPECIAL (12)	\$	143,935.58
541020025	MOTO 4 HONDA 2004 N.S. 3H1HA07404D102274	\$	1.00
541020026	HIDRO CAMION 1982 N.S. 1HTAA1957CHA24006	\$	1.00
541020028	CAMION PIPA MERCEDEZ-BENZ TIPO RABON (88)	\$	247,241.00
541020029	ESTACA L T/M 2012 (13)	\$	155,775.86
541020030	TSURU GS1 T/M 5 VEL (4)	\$	106,551.72
541020031	TSURU GS1 T/M 5 VEL (5)	\$	106,551.72

541020032	REMOLQUE DE 2 EJES # 16	\$	37,000.00
541020039	PICK UP T/M D/H VERSION ESPECIAL (7)	\$	163,534.48
541020040	CHASIS T/M D/H VERSION ESPECIAL (15)	\$	163,965.51
541020041	PIPA FORD L 7000 (RENTADO)	\$	1.00
541020043	TRAILA PARA ABACHEO (FABRICAR REMOLQUE)	\$	42,000.00
541020052	CAMIONETA FRONTIER PRO-4X MODELO 2015	\$	506,031.49
541020045	ESTACA T/M D/H VERSION ESPECIAL (11)	\$	1.00
541020046	CAMIONETA DODGE RAM 2500 QUAD CAB SLT 5.7 4X2 (93)	\$	181,310.34
541020047	TRAILA DE 16 PIES No. DE SERIE 00468	\$	26,724.14
541020048	CAMION KENWORT 2007 (RENTADO)	\$	1.00
541020049	INSTALACION DE MOTOR COMPLETO	\$	28,000.00
541020051	REMOLQUE PARA HIDROCLEAN	\$	320,000.00
541020052	CHEVROLET TORNADO 2013 BLANCO	\$	1.00
541020053	AUTOMOVIL AVEO No SERIE 3G1TX52619L116324	\$	1.00
541020054	MOTOCICLETA RSK WK 150 NS LF3RBKPM4KB003451 (06)	\$	19,600.00
541020055	MOTOCICLETA RSK WK 150 NS LF3RBKPM4KB003455 (07)	\$	19,600.00
541020056	CAMIONETA DODGE RAM 2500/2009 BLANCA CIL 8	\$	170,500.00
541020056	TORNADO CHEVROLET COLOR BLANCO	\$	176,724.14
541020058	AUTOMOVIL CHEVROLET SILVERADO	\$	156,551.72
563010002	COMPRESOR DE AIRE SUPER	\$	2,706.83
563010003	PODADORA DE CESPED	\$	7,103.93
563010005	COMPACTADORA TIGER GX120	\$	34,425.00
563010006	APIZONADOR BOMAG PARA IMPACTOS NS 101540507430	\$	30,817.71
563010007	MOTOBOMBA AUTOCEDANTE BARNES 2X2 MOTOR 5.5 HP	\$	4,701.38
563010008	COMPRESOR DE AIRE	\$	7,333.33
563010009	MOTOBOMBA BARNES 2X2 C/MOTOR HONDA 5.5-HP	\$	5,866.00
563010010	MOTOBOMBA BARNES 4 MOD 29M C/MOTOR D STRATT	\$	27,028.00
563010012	CORTADORA DE CONCRETO, MCA VIMESA N.S. 36193 MOD 2	\$	24,950.00
563010013	MOTOBOMBA BARNES 2X2 BRIGS STRATT N.S. C72688 (88)	\$	5,109.49
563010014	MOTOBOMBA BARNES 2X2 B STRATT NSC81183 (10)	\$	5,109.49
563010015	MOTOBOMBA BARNES 2X2 B STRATT N.S. C-81182	\$	5,109.49

563010016	CORTADORA DE CONCRETO FUJI, 13HP, GCBDT-1135893	\$	21,551.73
563010017	COMPACTADORA MARCA BARTEL DE 5.5 HP	\$	16,700.00
563010076	RETROEXCAVADORA 580-SUPER-L	\$	1.00
563010079	BOMBA SUMERGIBLE DE 3	\$	39,944.00
563010020	RETROEXCAVADORA JHON DEERE (310G #2)	\$	200,000.00
563010021	CORTADOR DE DISCO PARA CONCRETO	\$	21,507.75
563010022	MOTOR ELECTRICO 100 HP N.S. R 09 900171700-0016 M	\$	99,726.67
563010024	DEMOLEDOR N.S. 885000479	\$	20,211.67
563010025	MOTOBOMBA BARNES AUTOCEB. 2X2 N.S. C65911	\$	5,138.00
563010026	MOTOBOMBA BARNES AUTOCEBANTE	\$	5,183.88
563010027	ARRANCADOR PARA MOTOR DE 100 HP	\$	28,436.33
563010029	MOTOBOMBA AUTOCEBANTE BARNES 2X2SERIE C57828	\$	3,661.23
563010031	GEOMETRO ULTRASONICO	\$	101,000.00
563010032	GENERADOR EVANS 5.5V 10HP, N.S.G55MG1000THW	\$	10,800.00
563010033	BOMBA SUMERGIBLE ALTAMIRA 20LPS, 10HP	\$	27,686.00
563010034	PLACA COMPACTADORA FUJI PRO- 800/MOTOR HONDA 5.5 HP	\$	10,070.00
563010040	MOTOBOMBA A. BARNES 2 5.5-HP HONDA NS.C-88485	\$	6,345.00
563010041	MOTOR CUMINS 4 CIL. CON TURBO	\$	70,000.00
563010043	CLORADOR DE OP. MONTADO EN CIL BRKG MANIAI	\$	40,792.50
563010044	RODILLO COMPACTADOR MARCA RAMMAX MOD 2002	\$	59,750.00
563010045	CLORADOR DE OP. MONTADO EN CIL. 68 KG.CAP 25 LBS	\$	40,792.50
563010049	MOTOBOMBA BARNES 2x2 HIERRO, 5.5HPTEK	\$	4,937.00
563010050	MOTOBOMBA BARNES 2x2, HIERRO, 5.5HP TEK	\$	4,937.00
563010051	RODILLO VIBRATORIO M. INGERSOLL MODSX-170H	\$	217,500.00
563010052	PLACA COMPACTADORA SENCILLA HONDA 160CC OHVGX- 120	\$	35,600.00
563010053	CORTADORA DE CONCRETO MONCA NORTHERNI MOTOR/HONDA	\$	37,400.00
563010054	MOTOBOMBA AUTOCEBANTE BARNES 2X2C/MOTOR HONDA	\$	6,365.00
563010056	PLACA COMPACTADORA DE 5.5HP MARCA NORTHSTAR	\$	45,680.00
563010057	CORTADORA DE CONCRETO MARCA NORTH STAR	\$	52,690.00

563010074	MOTOBOMBA IC1 1/4-2-2 BARNES	\$	4,921.56
563010058	BOMBA DOSIFICADORA (P/HIPOCLORITO DE SODIO)	\$	17,900.00
563010059	SIERRA DEWALT 20 VOLTS MAX VEL. VAR.0-300	\$	8,529.31
563010075	ESMERILADORA DEWALT DE 9	\$	4,412.93
563010061	ESMERILADORA MAKITA DE 7	\$	4,212.93
563010062	GENERADOR DE LUZ OAKLAND A GASOLINA	\$	17,000.00
563010063	LAMPAR ADIR LIGHTING CON TRIPIE DE 1000w	\$	2,500.00
563010064	MOTOSIERRA 20 TRUPER	\$	6,748.48
563010065	LAMPAR ADIR LIGHTING CON TRIPIE DE 1000w	\$	2,500.00
563010066	CORTADORA DE PASTO DE GAS USU RUDU	\$	7,500.20
563010070	CATERPILLAR 416-D N.S. DJBFP06164	\$	1.00
563010071	CATERPILLAR 426-B N.S. 6KL00768	\$	1.00
563010072	CATERPILLAR 416-E N.S. ECSHAR310	\$	1.00
563010073	ELECTROBOMBA CENTRIFUGA VERTICAL DE PASO T.CLOETE	\$	83,005.00
563010077	CORTADORA DE PASTO GAS	\$	2,985.20
563010078	COLOR DE 5 LBS DE CAPACIDAD	\$	64,448.40
563010081	ARRANCADOR 15- HP. C/TERMICO, BOTONERA Y GABINETE	\$	6,168.11
563010079	BOMBA BARNES 2 1/2 2-7 1/2 DE 7 1/2HP MONOFASICO	\$	49,350.00
563010080	BOMBA MULTIPASOS ALTAMIRA TX 15-HP VERTICAL	\$	57,600.00
563010055	PLACA COMPACTADORA SENCILLA C/MOTOR HONDA	\$	35,600.00
567010001	CAJA P/HERRAM. DE FIERRO P/ LA 9	\$	4,320.00
567010002	CAJA P/ HERRAM. DE FIERRO P/ LA 17	\$	4,408.33
567010003	CAJA P/ HERRAM. P/ LA 13	\$	4,370.00
567010004	CAJA P/ HERRAM. 19x20x48 P/LA 11	\$	4,523.33
567010006	PROTECTOR FRONTAL P/PICK-UP, NISSAN P/ LA 12	\$	3,294.17
567010007	CAJA P/ HERRAM. MED. 19x20x48 P/LA 12	\$	4,523.33
567010009	CAJA P/ HERRAM. DE FIERRO P/LA 6	\$	4,135.34
567010012	NIVEL TOPOGRAFICO SOKKIA B20	\$	20,000.00
567010018	CAJA DE HERRAMIENTAS 19X20X48 (10)	\$	4,600.00
567010019	FAB. E INSTALAR REDILAS (92)	\$	3,600.00
567010020	FAB. CAJA DE HERRAMIENTA (14)	\$	4,000.00
567010021	CILINDROS PARA CLORO, CAPACIDAD DE 65K C/U 1/3	\$	7,500.00

567010022	CILINDROS PARA CLORO CAPACIDAD DE 65K C/U 2/3	\$	7,500.00
567010023	CILINDROS PARA CLORO CAPACIDAD 65K C/U 2/3	\$	7,500.00
565010057	RADIO MOVIL KEENWOOD	\$	8,750.00
565010009	RADIO MOVIL MOTOROLA N.S. 019TLU0561 (17)	\$	3,640.00
565010010	RADIOMOVIL MOTOROLA N.S. 019TEYB327 (DODGE RAM)	\$	3,640.00
565010011	RADIO MOVIL MOTOROLA N.S. 019TJN0519 (78)	\$	4,780.00
565010012	RADIO MOVIL MOTOROLA N.S.019THN3084 (9)	\$	4,132.50
565010013	RADIO MOVIL MOTOROLA N.S. 019THLU2111 (11)	\$	4,241.25
565010014	RADIO MOVIL MOTOROLA MOD.EM200 N.S.019TMA6460 (12)	\$	4,211.50
565010015	RADIO MOVIL MOTOROLA MOD EM200 N.S.019TLW0914	\$	4,277.50
565010016	RADIO PORTATIL MOTOROLA EP450 N.S. 018YLWY577	\$	4,214.58
565010017	RADIO PORTATIL MOTOROLA EP450 N.S. 018TLWU242	\$	4,214.58
565010018	RADIO PORTATIL MOTOROLA EP450 N.S. 018TLWU243	\$	4,214.58
565010019	RADIO MOVIL MOTOROLA EM 200 N.S. 019TLW0895 (85)	\$	4,350.00
565010020	RADIO PORTATIL MOTOROLA EP450 N.S.018TLW725	\$	4,710.00
565010022	RADIO MOVIL MOTOROLA EM200 N.S. 019TLSF240 (90)	\$	4,350.00
565010023	RADIO PORTATIL MOTOROLA EP450 N.S. 018TLU4028	\$	4,710.00
565010024	RADIO MOVIL MOTOROLA EM200 N.S. 019TLA114 (86)	\$	4,350.00
565010025	RADIO MOVIL MOTOROLA EM200 N.S.019TLYD103 (10)	\$	4,650.00
565010026	RADIO MOVIL MOTOROLA EM200 NS 019TLW8508 (DODGERAM)	\$	4,650.00
565010027	RADIO MOVIL N.S. 682FA51978 (CHEYENNE 1994 AZUL)	\$	1.00
565010028	TORRETA TIPO PATRULLA AMBAR 15 1/4 (10)	\$	2,590.00
565010029	TORRETA TIPO PATRULLA AMBAR 15 2/4 (85)	\$	2,590.00
565010030	TORRETA TIPO PATRULLA AMBAR 15 4/4 (cheyenne azul)	\$	2,590.00
565010031	RADIO MOVIL MOTOROLA EM200, N.S. 019TNA1850 (14)	\$	5,940.00
565010033	MINI TORRETA BARRA MAGNETICA 17.25 (74)	\$	3,219.44
565010034	EM-200 MOTOROLA N° SERIE 019TNQ2906	\$	5,550.00
565010035	EM-200 MOTOROLA N°SERIE 019TNQ7672	\$	5,550.00
565010036	EM-200 MOTOROLA N° SERIE 019TNQ2902	\$	5,550.00

565010040	RADIO MOVIL KENWOOD MOD NX840HK	\$	11,401.38
565010041	CABLE COAXIAL ANDREW MOD CNT400	\$	3,752.10
565010054	RADIO MOVIL KEENWOOD MODELO TK-7302HV	\$	8,500.00
565010055	RADIO MOVIL KENWOOD MODELO TK-7302HV	\$	8,500.00
565010056	RADIO MOTOROLA VHF MODELO EP450 5W DE POTENCIA	\$	7,200.00
565010044	FUENTE DE VOLTAJE REGULADO ASTRON	\$	2,637.80
565010049	ANTENA BASE HUSTLER MOD G6	\$	3,179.00
565010058	RADIO PORTATIL DIGITAL KENWOOD MODNX240	\$	7,200.00
565010059	RADIO MOVIL KEENWOOD	\$	8,750.00
565010060	RADIO MOVIL KENWOOD	\$	8,750.00
565010061	RADIO MOVIL KEENWOOD	\$	8,750.00
565010062	RADIOCOMUNICACION FUENTE DE PODER/RADIOS	\$	5,105.00
565010063	EQUIPO DE RADIOCOMUNICACION FUENTE PODER ASTRON	\$	5,250.00
565010064	KIT DE RADIO MIDLAND X-TAKER 38 MILE RANGE	\$	4,900.00
565010065	KIT DE RADIO MIDLAND LXT 500 24 MILE RANGE	\$	3,399.00
565010064	RADIO DE COMUNICACION KENWOOD TK2402	\$	7,005.00
565010055	RADIO DE COMUNICACION KENWOOD TK2402	\$	7,005.00
565010056	EQ. DE RADIO COMUNICACION VHF	\$	7,250.00
565010057	TELEFONO CELULAR HUAWEI	\$	5,199.00
565010058	TELEFONO CELULAR MOTO G4 16 GB	\$	5,592.00
565010059	TELEFONO CELULAR MOTO G4	\$	5,592.00
565010060	TELEFONO CELULAR MOTO 64	\$	5,592.00
565010061	TELEFONO CELULAR MOTO 64	\$	5,592.00
565010052	RADIO MOVIL N S 6R2FA.1R651 (S-10 CHEVROLET 1994)	\$	1.00
565010053	TORRETA TIPO PATRULLA AMBAR 15 3/4 (88)	\$	2,590.00
515010001	IMPRESORA	\$	1.00
515010002	IMPRESORA EPSON LX 300	\$	1.00
515010003	OPS MOD. EXPLORIST600	\$	1.00
515010005	EQUIPO DE VIDEOVIGILANCIA SABINAS	\$	1.00
515010006	LECTOR D/HUELLA DIG I-clock360 C/TECLADO P/SABINAS	\$	1.00
515010011	PROYECTOR BENQ MP515	\$	1.00
515010012	MONITOR LCD 16 COLOR NEGRO	\$	1.00
515010013	TECLADO Y MOUSE COLOR NEGRO MOD 5970	\$	1.00

515010014	CPU DUAL CORE E5500 2.80GHZ	\$	1.00
515010015	MONITOR LCD 18 NEGRO N.S. 010NDYGGU194	\$	1.00
515010016	TECLADO Y MOUSE N.S. 410050003492	\$	1.00
515010020	MONITOR 18.5 LCD MCA: EMACHINE N.S. ETQM080011011	\$	1.00
515010021	TECLADO C/MOUSE BENG N.S. 1030052016048	\$	1.00
515010022	CPU DUAL CORE 3.6GHZ, MEM.2GB D.D.250GB N.S. 939993	\$	1.00
515010023	MONITOR 18.5 LCD EMACHINE N.S. ETQ3M080011011594C4	\$	1.00
515010024	TECLADO C/MOUSE BENG N.S. 1030052015117	\$	1.00
515010025	MONITOR LCD 24 MARCA VIEW SONIC N.S. RPX110220935	\$	1.00
515010026	SERV HP ML350 G6 INTEL XEON M.RAM MXQ10079B C/TYM	\$	1.00
515010030	NORTH RACKC/2 CHAROLAS TIPO ABIERTO	\$	1.00
515010031	CHAROLA DE ACERO P/MONITOR 19	\$	1.00
515010032	CHAROLA DE ACERO P/MONITOR 19	\$	1.00
515010033	IMPRESORA HP LASERJET P3005D	\$	1.00
515010034	CPU ODD MOD. DX- 400RMFUN N.S. MX1103V066	\$	1.00
515010035	MONITOR 15 E MACHINES MOD. E180HV	\$	1.00
515010036	TECLADO Y MOUSE AK22300 N.S. 970013129719	\$	1.00
515010037	CPU	\$	1.00
515010039	TECLADO Y MOUSE	\$	1.00
515010040	CPU	\$	1.00
515010041	MONITOR	\$	1.00
515010042	TECLADO Y MOUSE	\$	1.00
515010044	PROJECTOR EPSON	\$	1.00
515010045	IMPRESORA HP 3050 MULTIFUNCIONAL	\$	1.00
515010046	COMPUTADORA TODO EN UNO	\$	1.00
515010048	LECTOR BIOMETRICO N.S. 5187801180186	\$	1.00
515010049	CAMARA BULLET 650 TVL COLOR D/N (estacionamiento)	\$	1.00
515010050	PANTALLA LCD 32 CON SOPORTE	\$	1.00
515010051	CAMARA COLOR D/N P/EXTERIOR	\$	1.00
515010052	IMPRESORA EPSON LX300+II	\$	1.00
515010056	IMPRESORA EPSON LX300+II N.S.NUGY041619	\$	1.00
515010057	DISCO DURO PARA GEORGINA	\$	1.00

515010058	DISCO DURO PARA MARISOL	\$	1.00
515010059	MONITOR HP P GEORGINA	\$	1.00
515010061	DISCO DURO DON OSCAR	\$	1.00
515010062	MONITOR DON OSCAR	\$	1.00
515010063	LAPTOP TOSHIBA SATELLITE L755D S5204	\$	1.00
515010064	CAMARA COLOR DIA-N P/EXT. N.S. BJ1E01484	\$	1.00
515010065	IMPRESORA LASER JET CP 1025NW	\$	1.00
515010066	IMPRESORA HP LASER PRO COLOR	\$	1.00
515010067	COMPUTADORA DUAL CORE 2.8GHZ INTEL DD DE 500 GB	\$	1.00
515010068	MONITOR HP 20 lcd N.S. 3CQ151N9MLU	\$	1,260.00
515010069	CPU HP PAVILION p2-1113wb NS 3CR20405WG	\$	5,150.00
515010070	TECLADO USB	\$	220.00
515010071	MOUSE	\$	120.00
515010072	IMPRESORA EPSON LX 300 + II N.S. NUGY096723	\$	3,000.00
597010001	PAQTE DE CONTAB. CONTPAQI 5 USUARIOS	\$	1.00
597010002	PAQTE DE CONTPAQI NOMINAS 2 USUARIOS	\$	1.00
597010003	PAQTE CONTPAQI FACTURACION ELECT. 2 USUARIOS	\$	1.00
515010073	IMPRESORA HP LASER CP1025NW	\$	1.00
515010074	REGULADOR CDP 1000VA/500W BAVR1006	\$	1.00
515010075	IMPRESORA EPSON LX300-II EDGE NEGRO	\$	1.00
515010076	REGULADOR DE VOLTAJE Y MULTICONTACTO 6 ENTRADAS	\$	1.00
515010077	MONITOR HP 20 LCD N.S. 3CQ201NTYR	\$	1,260.00
515010079	TECLADO USB	\$	220.00
515010080	MOUSE	\$	120.00
597010004	Mensualidad 1/24 x cont. Licencia de uso de softwa	\$	16,000.00
597010005	Mensualidad 2/24 contrato x uso del software	\$	16,000.00
597010006	MENSUALIDAD 3/24 DEL CONTRATO DE USO DEL SOFTWARE	\$	16,000.00
515010081	CAMARA DIG. NIKON COOPLIX S30 PRU/AGUA NS33007446	\$	2,474.14
515010082	CAMARA DIG. NIKON COOPLIX S30 PRU/AGUA NS33007447	\$	2,474.14
515010083	CAMARA DIG. NIKON COOPLIX S30 PRU/AGUA NS33007450	\$	2,474.14
597010007	Mensualidad 4/24 contrato uso software.	\$	16,000.00

597010008	MENSUALIDAD 5/24 CONTRATO DE USO DE SOFTWARE	\$	16,000.00
597010009	MENSUALIDAD 6 /24 CONTRATO DE USO DE SOFTWARE	\$	16,000.00
597010010	MENSUALIDAD 7 DEL CONTRATO DEL USO DE SOFTWARE	\$	16,000.00
597010011	MENSUALIDAD OCHO DE CONTRATO DE USO SOFTWARE	\$	16,000.00
597010012	MENSUALIDAD 9 DEL CONTRATO DE USO DE SOFTWARE	\$	16,000.00
597010013	MENSUALIDAD 10 CONTRATO USO DE SOFTWARE	\$	16,000.00
515010084	DVR P/16 CAM. C/DISCO DURO AVTECH MOD. KPD6792B	\$	9,750.00
597010014	MENSUALIDAD 11 DE CONTRATO DE USO DE SOFTWARE	\$	16,000.00
515010086	NO BREAK TRIPPLITE 2200 VAS MOD. SMART 2200VS	\$	10,950.00
515010087	HPV1905-48 SWITCH N.S. CN25BWQ105	\$	5,850.00
597010015	MENSUALIDAD 14 DE USO DE SOFTWARE	\$	20,000.00
597010016	MENSUALIDAD 13 DE USO DE SOFTWARE	\$	20,000.00
597010017	MENSUALIDAD 12 DE USO SOFTWARE	\$	15,000.00
515010089	TERMINAL PORTATIL C/BATERIA Y FUNDA DE PIEL 1/3	\$	18,993.60
515010090	TERMINAL PORTATIL C/BATERIA Y FUNDA DE PIEL 2/3	\$	18,993.60
515010091	TERMINAL PORTATIL C/BATERIA Y FUNDA DE PIEL 3/3	\$	18,993.60
515010092	COMPUTADORA HP PRO3515 (CPU,TECLADO,MOUSE) 1/3	\$	9,350.00
515010093	COMPUTADORA HP PRO3515 (CPU,TECLADO,MOUSE) 2/3	\$	9,350.00
515010094	COMPUTADORA HP PRO3515 (CPU,TECLADO,MOUSE) 3/3	\$	9,350.00
597010018	MENSUALIDAD 15 CONTRATO USO DE SOFTWARE	\$	20,000.00
515010098	LAPTOP HP DVDSM NEGRO WIN 8	\$	7,200.00
515010099	HP PRO 3515 MT A9 5400 4G 500G WIN8 PRO64 DW7	\$	9,350.00
597010019	MENSUALIDAD 16 CONTRATO USO DE SOFTWARE	\$	20,000.00
597010020	MENSUALIDAD 17 CONTRATO DE SOFTWARE	\$	20,000.00
597010021	MENSUALIDAD 18 CONTRATO USO DE SOFTWARE	\$	20,000.00
597010022	MENSUALIDAD 19 DEL CONTRATO DE USO DE SOFTWARE	\$	20,000.00
597010023	MENSUALIDAD 20 DEL CONTRATO DE USO DE SOFTWARE	\$	20,000.00

597010024	MENSUALIDAD 21 DEL CONTRATO DE USO DE SOFTWARE	\$	20,000.00
597010025	MENSUALIDAD 22 DEL CONTRATO DE USO DE SOFTWARE	\$	20,000.00
515010108	IMPRESORA ZEBRA ZXP SERIES 3M	\$	27,785.00
515010110	LAPTOP SONY VAIO MODELO SVF15NB1GL	\$	20,700.00
515010111	LAPTOP TOSHIBA SATELLITE:C55DT A5305SERIEZD119617Q	\$	10,500.00
515010115	IPAD AIR WI-FI CELULAR DE 64GB	\$	13,500.00
515010116	IPAD AIR WI-FI CELULAR DE 64 GB	\$	13,500.00
515010125	IMPRESORA HP TOPSHOT LASER JET PROM275	\$	7,890.00
515010126	IMPRESORA MULTIFUNCIONAL XEROX PHASER	\$	13,285.05
597010026	MENSUALIDAD 24 DE LIC	\$	20,000.00
597010027	MENSUALIDAD 23 USO	\$	20,000.00
515010127	MATERIAL IPADS	\$	4,124.00
515010128	CAMARA DE VIGILANCIA	\$	2,620.00
515010129	MULTIFUNCIONAL XEROX PHASER NETWORK	\$	18,345.02
515010130	IMPRESORA LASER A COLOR	\$	7,500.00
515010130	IMPRESORA EPSON LX-300	\$	4,200.00
597010028	LICENCIA DE SOFTWARE COMERCIALYADMVO.	\$	26,700.00
515010134	COMPUTADORA PORTATIL HP	\$	14,000.00
597010029	LICENCIA SOFTWARE COMERCIALYADMATIVO	\$	26,700.00
597010030	LICENCIA DE SOFTWARE COMERCIAL/ADMINISTRATIVO	\$	26,700.00
597010031	LICENCIA DE SOFTWARE COMERCIAL Y ADMVO.	\$	26,700.00
515010135	COMPUTADORA DE ESCRITORIO DELL INSPIRON	\$	11,500.00
515010136	COMPUTADORA DE ESCRITORIO DELL INSPIRON	\$	11,500.00
515010137	COMPUTADORA DE ESCRITORIO DELL INSPIRON	\$	11,500.00
597010032	LICENCIA DE SOFTWARE COMERCIAL Y ADMVO.	\$	26,700.00
515010148	COMP. DE ESCRITORIOHP DESKTOP110243WB PROCESADOR	\$	15,850.00
515010149	COMP. DE ESCRITORIOHP DESKTOP110243WB PROCESADOR	\$	15,850.00
515010150	COMP. DE ESCRITORIOHP DESKTOP110243WB PROCESADOR	\$	15,850.00

515010151	COMP. DE ESCRITORIOHP DESKTOP110243WB PROCESADOR	\$	15,850.00
515010152	COMP. DE ESCRITORIOHP DESKTOP110243WB PROCESADOR	\$	15,850.00
515010153	COMP. DE ESCRITORIOHP DESKTOP110243WB PROCESADOR	\$	15,850.00
515010154	COMP. DE ESCRITORIOHP DESKTOP110243WB PROCESADOR	\$	15,850.00
515010155	COMP. DE ESCRITORIOHP DESKTOP110243WB PROCESADOR	\$	15,850.00
515010156	COMP. DE ESCRITORIOHP DESKTOP110243WB PROCESADOR	\$	15,850.00
515010157	COMP. DE ESCRITORIOHP DESKTOP110243WB PROCESADOR	\$	15,850.00
597010033	PAGO 6 DE 7 CONTR. DE SERV. DE MATTO PREV. Y CORR.	\$	26,700.00
515010159	GPS MAGELLAN EXPLORIST 310	\$	3,150.00
515010169	TARJETA DE MEMORIA P/CAM. FOTOGRAFICA 8GB	\$	250.00
515010170	SERVIDOR	\$	98,090.00
515010171	SISTEMA DE CONTROL DE ASISTENCIA	\$	8,859.48
597010034	LICENCIA DE SOFTWARE COMERCIAL Y ADMVO.	\$	52,155.17
515010173	DISPOSITIVO PARA TOMA DE LECTURA CATERPILLAR B15	\$	10,090.00
515010174	DISPOSITIVO PARA TOMAR LECTURA CATERPILLAR B15	\$	10,090.00
515010175	DISPOSITIVO PARA TOMAR LECTURA CATERPILLER B15	\$	10,090.00
515010176	DISPOSITIVO PARA TOMA DE LECTURA CATERPILLER B15	\$	10,090.00
597010035	LICENCIA DE SOFTWARE CONTABILIDAD GUBERNAMENTAL	\$	26,700.00
515010177	CAMARA FOTOGRAFICA DIGITAL SONY CYBER-SHOT	\$	3,660.00
515010178	CAMARA FOTOGRAFICA DIGITAL SONY CYBER-SHOT	\$	3,660.00
515010180	CAMARA FOTOGRAFIA DIGITAL SONY CYBER-SHOT	\$	3,660.00
515010181	CAMARA FOTOGRAFIA DIGITAL SONY CYBER-SHOT	\$	3,660.00
515010182	IMPRESORA EPSON MATRIZ PUNTO LX350	\$	5,594.83
515010184	CAMARA FOTOGRAFICA DIGITAL MARCA SONY	\$	3,500.00
515010185	CAMARA FOTOGRAFICA DIGITAL SONY	\$	3,500.00

515010186	CAMARA FOTOGRAFICA DIGITAL SONY	\$	3,500.00
515010187	LAPTOP HP PAVILION INCLUYE ANTIRREFLEJO	\$	13,999.01
515010188	CAMARA FOTOGRAFICA DIGITAL MARCA SONY	\$	3,500.00
515010190	DISCO DURO EXTERNO PARA RESPALDO DE 8 TB	\$	9,850.00
515010191	DISCO DURO EXTERNO PARA RESPALDO DE 8 TB	\$	9,850.00
515010192	DISCO DURO EXTERNO PARA RESPALDO DE 8 TB	\$	9,850.00
515010193	ESCANER DE ALTO VOLUMEN P/ DOCUMENTOS	\$	12,840.00
515010194	IMPRESORA HP DESKJET 2547 TODO UNO	\$	2,150.00
515010199	CAMARA FOTOGRAFICA DIGITAL MARCA COLEMAN	\$	3,600.00
515010200	CAMARA FOTOGRAFICA DIGITAL MARCA COLEMAN	\$	3,600.00
515010201	IMPRESORA LASER JET A COLOR CP1025nw	\$	3,878.02
515010203	PAGO 1 DE 9 DEL MTTO PREVENTIVO Y CORRECTIVO	\$	31,729.60
515010204	PAGO 2 DE 9 MTTO PREVENTIVO Y COMERCIAL	\$	31,729.60
515010205	PANTALLA LED VIZIO DE 60	\$	9,200.00
515010242	LECTOR DE CODIGO DE BARRAS HONEYWELL VOY	\$	3,399.00
515010206	LECTOR DE CODIGO DE BARRAS HONEYWELL VOY	\$	3,399.00
515010207	PAGO IMPLEMENTACION, MATTO Y SOFTWARE	\$	31,729.60
515010208	PAGO DE IMPLEMENTACION, MTTTO Y DE SOFTWARE	\$	31,729.60
515010209	PAGO DE IMPLEMENTACION Y MATTO DE SOFTWARE	\$	31,729.60
515010210	DVR 16 CANALES PUSH VIDEO, BNC, VGA, 4 AUDIOS, 4 ALARMA S	\$	6,950.00
515010211	HP 240GB 6G SATA DE 3,5 EB SCC EV G1	\$	16,192.53
515010212	HP 240GB 6G SATA DE 3,5 EB SCC EV G1	\$	16,192.53
515010213	HP 240GB 6G SATA DE 3,5 EB SCC EV G1	\$	16,192.53
515010214	PAGO 7 DE 9 DESARROLLO E IMP. SOFTWARE	\$	31,729.60
515010215	PAGO 6 DE 9 DESARROLLO E IMP. SOFTWARE	\$	31,729.60
515010216	PAGO 8 DE 9 DEL DES. E IMPL. SOFTWARE COMERCIAL	\$	31,729.60
515010217	CAMARA FOTOGRAFICA DIGITAL COLEMAN	\$	3,600.00
515010218	CAMARA FOTOGRAFICA DIGITAL COLEMAN	\$	3,600.00

515010219	CAMARA FOTOGRAFICA DIGITAL COLEMAN	\$	3,600.00
515010220	CAMARA FOTOGRAFICA DIGITAL COLEMAN	\$	3,600.00
515010221	CAMARA FOTOGRAFICA DIGITAL COLEMAN	\$	3,600.00
515010222	DESARROLLO E IMPLEMENTACION SOFTWARE	\$	31,729.60
515010223	CAMARA WATERPROOF COLEMAN DUO 2	\$	3,125.00
515010224	CAMARA FOTOGRAFICA WATERPROOF COLEMAN DUO 2	\$	3,125.00
515010225	CAMARA FOTOGRAFICA WATERPROOF COLEMAN DUO 2	\$	3,125.00
515010226	CAMARA FOTOGRAFICA WATERPROOF COLEMAN DUO 2	\$	3,125.00
515010227	CAMARA FOTOGRAFICA WATERPROOF COLEMAN DUO 2	\$	3,125.00
515010228	LICENCIA WINDOWS OFFICE 365	\$	55,838.40
515010229	IMPRESORA HP COLOR LASERJET MOD CP1025	\$	5,500.00
515010230	FUENTE DE PODER ASTRON DE 200A	\$	4,750.00
515010231	DVR PARA 4 CAMARAS DE MONITORERO	\$	2,800.00
515010233	CAMARA DIGITAL MARCA COLEMAN	\$	3,850.00
515010234	CAMARA FOTOGRAFICA COLEMAN	\$	3,850.00
515010235	CAMARA FOTOGRAFICA COLEMAN	\$	3,850.00
515010236	CAMARA FOTOGRAFICA COLEMAN	\$	3,850.00
515010237	CAMARA FOTOGRAFICA COLEMAN	\$	3,850.00
515010238	MULTIFUNCIONAL HP OFFICE JET PRO 8710	\$	5,517.20
515010239	IMPRESORA EPSON DE MATRIZ LX- 350	\$	8,350.00
515010240	IMPRESORA DE INYECCION DE TINTA HP	\$	3,255.00
515010241	LAPTOP HP N3060 4GB RAM 1 TB HDD	\$	12,000.00
515010249	IMPRESORA HP LASERJET PRO1102w	\$	4,000.00
515010243	COMPUTADORA HP SLIMLINE DESKTOP	\$	12,000.00
515010250	MULTIFUNCIONAL EPSON L575 MOD. C11CE90303	\$	9,950.00
515010245	MULTIFUNCIONAL EPSON L4150 MOD C11CG25301	\$	7,980.00
515010246	MULTIFUNCIONAL EPSON COLOR NEGRO	\$	7,980.00
515010247	LAPTOP DELL INSPIRON	\$	13,912.93
515010248	MULTIFUNCIONAL EPSON L4150 COLOR NEGRO	\$	7,980.00
515010262	COMPUTADORA DELL INSPIRON	\$	16,830.00

515010263	EQ. DE VIGILANCIA/CAMARA TIPO DOMO, 1 TIPO BALAYDVD	\$	8,350.00
515010251	CAMARA POLAROID WATERPROOF DIGITAL 16 MP	\$	2,500.00
515010252	CAMARA POLAROID WATERPROOF DIGITAL 16 MP	\$	2,500.00
515010253	CAMARA POLAROID WATERPROOF DIGITAL 16 MP	\$	2,500.00
515010254	CAMARA POLAROID WATERPROOF DIGITAL 16 MP	\$	2,500.00
515010255	IMPRESORA DE INYECCION DE TINTA OFFICEJET PRO	\$	4,800.00
515010256	CAMARA FOTOGRAFICA DIGITAL VIVITAR 5.0 MP	\$	2,599.00
515010257	CAMARA FOTOGRAFICA DIGITAL VIVITAR 5.0 MP	\$	2,599.00
515010258	CAMARA FOTOGRAFICA DIGITAL VIVITAR 5.0 MP	\$	2,599.00
515010259	CAMARA FOTOGRAFICA DIGITAL VIVITAR 5.0 MP	\$	2,599.00
515010281	COMPUTADORA DE ESCRITORIO DELL INSPIRON	\$	18,580.50
515010262	COMP. DE ESCRITORIO HP ALL IN ONE 22	\$	15,750.00
515010263	EPSON MULTIFUNCIONAL L4150 INALAMBRICA	\$	7,300.00
515010264	IMPRESORA HP LASER JET M102W MONOCROMATICA	\$	3,855.00
515010265	IMPRESORA LASER SAMSUNG XPRESS BCO Y NEGRO	\$	1,000.00
515010266	IMPRESORA HPDESKJET ADVANTAGE	\$	4,500.00
515010267	COMP. PORTATIL LENOVO IDEAPAD 20	\$	13,300.00
515010270	EXTENSOR ETHERNET (EQUIPO DE MONITOREO)	\$	7,250.00
515010269	COMPUTADORA ALL IN ONE HP 21.5 FULL HD	\$	12,450.00
515010271	ESCANER WORK FORCE ES-400 A COLOR	\$	13,550.00
515010272	CAMARA FOTOGRAFICA DIGITAL MARCA NIKON	\$	3,100.00
515010273	LAPTOP LENOVO V130 141GM	\$	9,300.00
515010274	LAPTOP LENOVO V130-141GM	\$	9,300.00
515010275	LAPTOP LENOVO V130-141GM	\$	9,300.00
515010276	LAPTOP LENOVO V130-141GM	\$	9,300.00
515010277	CAMARA FOTOGRAFICA DIGITAL NIKON	\$	3,100.00
515010278	DISCO DURO DE ALMACENAMIENTO WESTERM DIGITAL	\$	3,300.00
515010279	DVR MARCA EPSON DE 8 CANALES TURBO HD	\$	3,500.00
515010280	COMPUTADORA DE ESCRITORIO HP	\$	10,800.00

515010281	LAPTOP NOTEBOOK LENOVO IP330 PLATA (SARABIA)	\$	9,800.00
515010284	COMPUTADORA PAVILON DESKTOP 8TH	\$	17,232.16
515010283	CAMARA FOTOGRAFICA DIGITAL CANON 20 MEGAPIXELES	\$	3,500.00
515010284	COMP. HP PAVILLON ALL ONE PC-23-88PANTALLA FULL	\$	23,200.00
515010285	CAMARA FOTOGRAFICA FUJIFILM NEGRA	\$	3,525.00
515010286	COMPUTADORA ESCRITORIO HP ALL IN ONE	\$	15,340.00
515010287	COMPUTADORA DE ESCRITORIO HP ALL IN ONE	\$	15,340.00
515010288	DISCO DURO PORTATIL/COMP DE 5 TGERABY	\$	4,290.00
515010289	DISCO DURO PORTATIL/COMP CPACIDAD 5 TGERAYTES	\$	4,290.00
515010290	ESCANER EPSON WORK FORCE ES 500 W	\$	15,620.00
515010282	DISCO DURO PORTATIL SEAGATE COLOR NEGRO	\$	2,890.00
515010293	COMPUTADORA ALL IN ONE HP	\$	14,800.00
515010294	LAPTOP HP 256 GB DISCO DURO 8GB WINDOWS 10	\$	17,450.00
515010294	LAPTOP HP PROCESADOR AMD RYZEN	\$	21,300.00
515010295	IMPRESORA MULTIFUNCIONAL XEROX	\$	6,260.00
515010296	LAPTOP HP RYZEN 256 GB DISCO DURO 8GB MEMORIA	\$	17,450.00
515010297	CAMARA FOTOGRAFICA DIGITAL COLEMAN	\$	4,750.00
515010298	CAMARA FOTOGRAFICA DIGITAL COLEMAN	\$	4,750.00
515010299	IMPRESORA HP DESKJET INK ADVANTAGE	\$	3,400.00
515010300	CAMARA FOTOGRAFICA DIGITAL COLEMAN	\$	4,750.00
515010301	COMPUTADORA LENOVO ALL IN ONE	\$	19,850.00
515010198	IMPRESORA HP DESK JET INK ADVANTAGE 2775	\$	3,400.00
515010199	DISCO DURO DE ALMACENAMIENTO EXTERNO SEAGATE 8TB	\$	4,200.00
515010197	COMPUTADORA LENOVO, PROCESADOR DE 64	\$	20,650.00
515010200	DISCO DURO DE ALMACENAMIENTO EXTERNO SEGATE 8TB	\$	4,200.00
515010201	COMP. APPLE MACBOOK PRO	\$	28,210.00
515010198	IMPRESORA EPSON MODELO T1110	\$	3,982.76
515010285	CAMARA FOTOGRAFICA DIGITAL CANON POWER SHOT	\$	3,850.00
		\$	8,998,492.89

IV. INFORMACIÓN ADICIONAL

b) La relación de bienes inmuebles que componen su patrimonio al 30 de junio de 2021, de conformidad con la estructura del formato emitido por el CONAC;



SISTEMA MUNICIPAL DE AGUAS Y SANEAMIENTO DE SABINAS DE ANILDA
Relación de Bienes Inmuebles para comparecer su patrimonio
Al 30 de junio de 2021

Código	Descripción del Bien	Valor en libros
583010001	PLANTA ARTIFICIAL C/BASE CUADRADA NEGRA	\$ 1,815.46
583010002	PLANTA ARTIFICIAL C/BASE CUADRADA NEGRA	\$ 1,815.46
583010003	PLANTA ARTIFICIAL CON BASE (SOTANO)	\$ 1,961.08
583010004	BASE DE CERAMICA	\$ 728.13
583010005	CUADRO MODERNO (1)	\$ 1,504.79
583010006	CUADRO MODERNO (2)	\$ 1,504.79
583010007	CUADRO DE CABALLO NEGRO	\$ 2,980.46
583010008	CUADRO DE CABALLO BLANCO	\$ 2,980.46
583010009	PLANTA ARTIFICIAL	\$ 475.71
583010010	OFICINA DE SIMAS	\$ 2,254,094.04
583010011	CONSTR. ESTACIONAMIENTO AREA SIMAS	\$ 102,000.00
583010012	CONSTRUCCION CERCA EN POZOS ATENAS 1	\$ 49,650.00
583010013	FAB. 2 PORTONES PARA POZOS ATENAS 1	\$ 8,000.00
583010014	FAB. E INST. DE CERCA LATERAL P/OFICINAS SIMAS S.	\$ 8,200.00
583010015	AMPLIACION DE OFICINA (1991) EN ALMACEN	\$ 1.00
583010016	AMPLIACION DE OFICINA (1995) ALMACEN 1/3	\$ 2,720.20
583010017	REMODELACION Y CONSTRUCCION (1995) EN ALMACEN 2/3	\$ 4,095.28
583010018	REMODELACION Y CONSTRUCCION OFI. (1995) COCINA 3/3	\$ 4,691.16
583010019	REMODELACION OF GRALES PLANTA BAJA (1996)	\$ 11,881.06
583010020	REMODELACION PLANTA BAJA OF GRALES (1997) 1/2	\$ 17,352.64
583010021	REMODELACION ALMACEN GENERAL (1997) 2/2	\$ 33,171.36
583010022	INSTALACION CANCEL ALUMINIO (AGUJITA)	\$ 1,604.10
583010023	FABRICACION CANCEL DE MADERA (1998) ALMACEN	\$ 872.96
583010024	PANEL DE MADERA PROT. ARCHIVOS (1998) SOTANO	\$ 564.65
583010025	ESTANTERIA (1998) EN ALMACEN	\$ 801.63
583010026	AZULEJO (1999) OFICINAS ADMINISTRATIVAS	\$ 483.77
583010027	TECHO DE LAMINA (2000) TERRAZA GERENCIA	\$ 7,349.98
583010028	CASILLER DE MADERA (2000) SOTANO	\$ 2,748.33
583010029	PUERTAS METALICAS CORREDIZAS ALMACEN	\$ 2,089.24
583010030	ESTRUCTURA METALICA P/TUBERIA (JAULA)	\$ 8,141.31
583010031	PAVIMENTACION PARA EL AREA DE ESTACIONAMIENTO (20	\$ 32,800.50
583010032	AMPLIACION DE OFICINA (2002) INFORMATICA 1/6	\$ 17,391.30
583010033	INSTALACION DE TIERRA EN OFICINAS (SISTEMAS) 2/6	\$ 3,965.00
583010034	AMPLIACION DE OFICINA DE SISTEMAS 3/6	\$ 4,456.52
583010035	INSTALACION DE CIELO FALSO EN SISTEMAS (2002) 4/6	\$ 8,446.00
583010036	PISO VINILICO (BAÑO EN GERENCIA GENERAL)	\$ 8,768.11
583010037	VITROPISO EN OFICINAS ADMINISTRATIVAS	\$ 6,684.78
583010038	AMPLIACION Y VITROPISO EN OF. SISTEMAS(2002) 5/6	\$ 11,655.87
583010039	AMPLIACION DE OFICINA (2002) SISTEMAS 5/6	\$ 2,673.92
583010040	CASETA DE VIGILANCIA (2005) CULTURA DEL AGUA	\$ 20,410.00
583010041	ESCALERA METALICA GERENCIA X FUERA 1/2	\$ 24,062.50
583010042	CONSTRUCCION DE TECHO (2006) ESTACIONAMIENTO 1/3	\$ 34,791.67
583010043	CONSTRUCCION DE TECHO (2006) ESTACIONAMIENTO 2/3	\$ 68,762.08
583010044	CONSTRUCCION DE SANITARIOS HOMBRES PATIO OF. 1/3	\$ 23,300.01
583010045	TRAB. EN SANITARIOS DE HOMBRE PATIO OF. 2/3	\$ 6,888.32
583010046	REMODELACION DE OFICINA (TECHO) ENT. AREA COMERCIAL	\$ 35,000.00
583010047	REMODELACION MURO DE PORTON AREA COMERCIAL	\$ 35,000.00

583010048	REMODELACION OFICINA DE COBROS (2006) AREA COM.	\$	17,604.17
583010049	REMODELACION OFICINA DE COMBROS (2006) AREA COM.	\$	35,208.33
583010050	REMODELACION DE EDIFICIO AREA COMERCIAL	\$	28,158.00
583010051	MURO DE TABLAROCA OFICINAS ADMINISTRATIVAS	\$	2,759.17
583010052	PUERTA DE ACCESO (2006) OFICINAS ADMINISTRATIVAS	\$	2,028.17
583010053	CIELO FALSO OFICINAS ADMINISTRATIVAS	\$	11,588.50
583010054	INSTALACIONES ELECTRICAS AREA DE VELADORES	\$	1,863.33
583010055	CIELO FALSO Y RESTAURACION DE BAÑOS GERENCIA Y SJ	\$	11,425.21
583010056	PUERTA PARA GERENCIA GENERAL	\$	5,206.25
583010057	FABRICACION DE TECHO (2004) ESTACIONAMIENTO 3/3	\$	7,977.71
583010058	ESCALERA GERENCIA X FUERA 2/2	\$	14,525.00
583010059	CONSTRUCCION SANITARIOS PATIO OFICINAS 3/3	\$	34,740.74
583010060	VITRO PISO CUARTO ALTERNO GERENCIA	\$	3,237.50
583010061	INST. ESTRUCTURA P/CARGA PIR DEZ CALLE SOLANO	\$	11,100.00
583010062	CONST. FIRME DE CONCRETO DEL PERIMETRO DE SIMAS	\$	42,953.10
583010063	DIVISION DE OFICINAS AREA COMERCIAL 1/4	\$	6,584.25
583010064	DIVISION DE OFICINAS AREA COMERCIAL 2/4	\$	6,584.25
583010065	DIVISION DE OFICINAS AREA COMERCIAL 3/4	\$	6,584.25
583010066	DIVISION DE OFICINAS AREA COMERCIAL 4/4	\$	6,584.25
583010067	AMPLIACION OFICINA AREA COMERCIAL SIMAS	\$	222,358.35
583010068	APLICACION PINTURA EXT E INT. HACER 2 LOGOS SARABI	\$	1.00
583010069	APLICACION PINTURA EXT E INT. HACER 2 LOGOS AGUJIT	\$	1.00
583010071	OFICINA SIMAS AGUJITA	\$	1.00
583010072	TANQUE ELEVADO CLOETE	\$	1.00
583010073	TANQUE ELEVADO AMERICO RDZ. CLOETE	\$	1.00
583010070	COMPLEMENTO CONST. ESTACIONAMIENTO AREA SIMAS	\$	68,000.00
613030001	CONSTRU. CUARTO P/CLORACION Y BOMBAS POZO ATENAS	\$	38,000.00
613030002	CONSTRUCCION DE 2 CAJAS DE VALVULAS 1.20 X 1.20 M	\$	15,600.00
613030003	BOMBA CENTRIFUGA C/BASE METALICA PARA POZOS OCAMPO	\$	50,882.00
613030004	FAB CAJAS DE VALVULA 1X1 M	\$	16,089.00
613030005	CAJA PARA VALVULAS C.V.Fatima y A. Flores	\$	8,300.00
613030006	CAJA P/VALVULAS CALLE GASEROS Y PLANCHA	\$	8,300.00
613030007	RED DE DISTRIBUCION SABINAS 120,809 ML	\$	19,571,820.00
613030008	RED DE DISTRIBUCION AGUJITA 44,034 ML	\$	6,800,872.00
613030009	CONSTRUCCION DE CAJA PARA VALVULAS	\$	12,602.00
613030010	CONSTRUCCION DE CAJA PARA VALVULAS 2.40 X 1.40M	\$	12,602.00
613030011	FAB. DE CAJA PARA VALVULA ENT. OCAMPO Y FCO VILLA	\$	8,300.00
613030012	CONSTRUCCION DE CAJA PARA VALVULA	\$	8,300.00
613030013	CONST. CAJA PARA VALVULAS DIF. COLONIAS DE SABINAS	\$	8,300.00
613030014	CONSTRUCCION DE CAJA PARA VALVULAS COL REYNERA	\$	8,300.00
613030015	CONS. CAJA P/VALVULA COL FUNDADORES Y LAS PALMAS	\$	8,300.00
613030016	AMPLIACION DE RED DE AGUA	\$	15,880.83
613030017	POZO EL MEZQUITE EN CHAPULTEPEC	\$	1.00
613030018	POZO ATENAS	\$	1.00
613030019	POZO EL CARMEN FLORES MAGON	\$	1.00
613030020	AMPLIACION DE RED DE AGUA COL. JARDINES DE AGUJITA	\$	62,293.92
613030021	AMPLIACION DE RED DE AGUA COL AMPLIACION COAHUILA	\$	44,850.35
613030022	CONST. CAJA P/VALVULAS COL. LAZARO CARDENAS SABINAS	\$	8,300.00
613030023	AMPLIACION RED DE AGUA POTABLE COL. BUENOS AIRES	\$	35,657.48
613030024	CONST. CAJA P/VALVULA BARRIO AGUJITA DE AGUJITA	\$	8,300.00
613030025	AMP. RED AGUA POTABLE COL. SABINAS 50 DE SABINAS	\$	21,304.05
613030026	AMP. RED AGUA POTABLE BARRIO 7 AGUJITA	\$	16,099.17

613030027	AMPLIACION DE RED DE AGUA COL. COAHUILA	\$	19,253.05
613030028	AMPLIACION DE RED DE AGUA COL- AMP. FUNDADORES	\$	11,788.86
613030029	AMPLIACION DE RED DE AGUA COL. AMP. FUNDADORES	\$	34,943.77
613030030	CONST. CAJA P/VALVULAS COL. SARABIA Y BARRIO 4 AG.	\$	8,300.00
613030031	CONSTR. CAJA PRA VALVULAS COL. LOMAS ALTAS CLOETE	\$	8,300.00
613030032	CONST. CAJA PARA VALVULA COL. ZONA INDUSTRIAL SAB.	\$	8,300.00
613030033	TRAB. AMPL. RED COLONIA MAGISTERIO DE SABINAS	\$	13,334.13
613030034	CONST. CAJA PARA VALVULA COL. EL MIMBRE SAB.	\$	13,000.00
613030035	OBRAS DE AGUA EN LA CALLE LIBERTAD Y M. PEREZ TREVIÑO	\$	12,631.34
613030036	OBRAS DE AGUA EN LA CALLE LIBERTAD Y M. PEREZ TREVIÑO	\$	27,767.72
613030037	OBRAS DE AGUA (PTE PREG. CALLES)	\$	7,100.00
613030038	AMPL. RED AGUA CALLE ANATULIO AGUIRRE/FUNDADORES	\$	56,861.20
613030039	INST. PREP. DE TOMA AGUA POTABLE	\$	50,181.88
613030040	AMPL. RED AGUA CALLE BOLIVAR/DIOGENES Y A. AGUIRRE	\$	19,872.57
613030049	AMPL. RED DE AGUA EN CALLE CUAHUTEMOC FTEAEROPUERT	\$	49,090.55
613030042	AMPL. RED DE AGUA CALLE CARLOS GARZA Y FED. BERRUET	\$	53,251.34
613030043	AMPL. RED AGUA PRIV RIVAPALACIO/DEMOSTENES Y RIOSAB	\$	88,443.93
613030044	AMPL. RED DE AGUA CALLE CARLOS GARZA Y EULALIO GTZ	\$	18,464.87
613030045	AMPL. RED DE AGUA CALLE SANTA CRUZ EN AGUJITA	\$	17,336.54
613030050	AMPL. RED AGUA ARROYO AGUILILLA/CAMINO PUENTE NEGR	\$	39,473.03
613030048	AMPL. RED AGUA COL. CEDRO Y BARRIO 1 AGUJITA	\$	120,170.29
613030054	AMPL. AGUA POTABLE C. RAULLOPEZ/OCAMPO Y F. VILLA	\$	87,612.90
613030049	AMPL. AGUA 60 MTS LINEALES/ABEDUL Y GUERRERO	\$	51,229.63
613030050	AMPL. AGUA 120 MTS LINEALES/ OCAMPO Y ZARAGOZA	\$	82,926.39
613030051	AMPL. RED AGUA PRIV A. CHAPA COL. CENTENARIO	\$	76,106.93
613030052	AMPL. RED AGUA C.M. PEREZ TREVIÑO COL. DEL VALLE	\$	74,431.79
613030053	AMPL. RED AGUA 130 MTS LINEALES C. ISMAEL RDZ/AM. RDZ	\$	86,525.19
613030054	AMPL. AGUA 114 MTS LINEALES AV. RIO SABINAS	\$	82,288.69
613030055	AMPL. DE RED AGUA 130 MTS SALAMO/CEDRO Y MANZANO	\$	100,695.85
613030055	AMPL. RED DE AGUA 120 ML C. COMPOSTELA/MADRID Y G.F.	\$	112,212.85
613030056	AMPL. RED AGUA 120 ML IN. 3 DE AGOSTO/LIBREV	\$	118,968.13
613030057	AMPL. RED AGUA 120 ML LINEALES S. FCO/OCAMPO Y RIVAPALCI	\$	105,242.92
613030058	AMPL. DE RED DE AGUA 66 MTS C. ALFONSO B. COL. R. DEL B	\$	32,090.82
613030047	AMPL. DE RED DE AGUA/ F. AGUIRRE Y O. AGUERO MIMBRE	\$	28,574.08
613030059	AMPL. RED AGUA/100 MTS C. VICTORIACEP/M. DAVYCATRAMO	\$	100,255.40
613030060	AMPL. AGUA/60 MTS CATARINOR/VICTORIANO C. Y JULIAN GLZ	\$	60,752.12
613030061	AMPL. AGUA/57 MTS LINEALES C. JULIAN GLZ/C. RAMON	\$	57,855.28
613030062	AMPL. AGUA PRIV E. ZAPATA/60 MTS LINEALES	\$	51,229.63
613030063	AMPL. LINEA GRAL C. VCEPEDA/FESPINOZAY ENCARNACION	\$	69,847.48
613030064	AMPL. RED AGUA C. ZARAGOZA/ DIOGENES Y RIO BRAVO	\$	83,424.29
613030064	AMPL. RED AGUA TUB 3 C. BOLIVAR/JAGUIRRE Y BRAVO	\$	114,282.55
613030064	AMPL. RED AGUA C. ALFONSO BERMEA COL. RES. DEL BOSQUE	\$	96,269.57
613030065	AMPL. RED AGUA C. FELIPEA/DESIDERIO Y J. M RAMON	\$	120,874.51
613030066	AMPL. RED AGUA 120 MTS C. SANTIAGO MAYNES	\$	130,140.86
613030067	AMPL. RED AGUA 120 MTS LINEALES COL. DAVILA CLOETE	\$	162,266.43
613030068	AMPL. AGUA 156 MTS LN. C/CRISANTEMOSCOL. JOAQUIN	\$	57,185.67
613030041	RED DE DISTRIBUCION CLOETE 26,851 ML	\$	4,536,256.00
613080001	AMPL DRENAJE CLOETE	\$	276,281.39
613080002	CONSTRU. CERCA PERIMETRAL EN POZOS CHAPULTEPEC	\$	47,500.00
613080152	PORTON DE 2 HOJAS P/CARCAMO CHAPULTEPEC	\$	8,000.00
613080151	FAB. REJILLA METALICA DE ANGULO 1/4 X 2. M C/CONT	\$	20,490.00
613080003	CONSTRUCCION DE 2 POZO DE VISITA 1.50 X 2.50 M	\$	19,000.00

613080004	COBSTR. POZO DE VISITA EN AGUJITA	\$	9,500.00
613080005	CONST. 1 POZO VISITA CALLE NAZARIO ORTIZ Y F MURGI	\$	9,500.00
613080006	CONST. POZO CALLE B RAMON Y V DAVILA	\$	9,500.00
613080007	COONST. POZO DE VISITA 1.50X2.50 MTS J DAVIES	\$	9,500.00
613080008	CONST. POZO PROF. 3M C. NISPERO BARRIO 4 AGUJITA	\$	12,000.00
613080009	CONST. POZO 1.40X1.50MTS BARRIO 4 AGUJITA	\$	18,680.10
613080010	CONST. POZO 1.40X2.90M C.NISPERO Y SABINOS BARRIO4	\$	24,175.00
613080011	CONST. POZO 1.40X1.50M COL FUNDADORES DE SABINAS	\$	7,395.10
613080012	CONST. POZO VISITA 1.40 X 1.30 X 1.50 F.VILLA AGUJ	\$	7,395.10
613080153	CARCAMO CHAPULTEPEC	\$	1.00
613080013	CONST. POZO DE VISITA 1.40 X 1.30 X 1.50 F V. P YE	\$	7,395.10
613080154	caja para valvulas med. 1.40mx1.20m hasta 1.80m	\$	8,300.00
613080014	NSTRUCCION POZO INCLUYE MANO DE OBRA (4)	\$	31,400.00
613080015	CONSTRUCCION POZO DE VISITA 1.80 X .60M HASTA 3.8M	\$	15,160.00
613080016	CONSTRUCCION POZO DE VISITA 1.60X.60M HASTA 2.50M	\$	10,400.00
613080155	FAB. CAJA P/VALVULA#6 Y REGISTRO P/MED. #4	\$	13,050.00
613080017	CONSTRUCCION DE POZO DE VISITA (4)	\$	43,657.60
613080156	fabricacion de registro de sanitario (4)y valvula	\$	12,100.00
613080018	CONSTRUCCION DE POZO DE VISITA TIPO COMUN	\$	29,580.40
613080157	FAB. DE CAJA PARA VALVULAS A BASE DE BLOCK 36	\$	8,300.00
613080019	CONSTRUCCION DE CAJA P/VALVULAS	\$	16,600.00
613080158	FAB.DE REGISTRO SANITARIO A BASE DE BLOCK #6	\$	4,900.00
613080020	CONSTRUCCION DE POZO DE VISITA	\$	13,344.75
613080021	CONSTRUCCION DE POZO DE VISITA T/COMUN 1.20X.60M	\$	5,800.00
613080022	CONSTRUCCION DE POZO DE VISITA TIPO COMUN	\$	9,500.00
613080023	POZO DE VISITA CALLE JOAQUIN BUGUET, ALFONSO REYES	\$	25,781.21
613080024	POZO DE VISITA CALLE JOAQUIN BUGUET, ALFONSO REYES	\$	25,781.21
613080025	POZO DE VISITA CALLE JOAQUIN BUGUET, ALFONSO REYES	\$	25,781.21
613080026	POZO DE VISITA CALLE JOAQUIN BUGUET, ALFONSO REYES	\$	25,781.21
613080027	POZO DE VISITA CALLE COLONIA ATENAS 1 DE SABINAS	\$	25,781.21
613080028	POZO DE VISITA COLONIA ATENAS 1 DE SABINAS	\$	25,781.21
613080029	CONST. POZO DE VISITA MED..60X1 HASTA 1.50M	\$	7,395.10
613080030	POZP DE VISITA CALLE GOMEZ FARIOAS ENTRE RIO NAZAS	\$	25,159.66
613080031	CONST. POZO DE VISITA COL REYNERA Y LOMAS RESID.	\$	9,500.00
613080032	1/4 POZO DE VISITA EN ARISTOTELES ATENAS 1 SABINAS	\$	26,213.14
613080033	2/4 POZO DE VISITA EN RIVAPALACIO ATENAS 1 SABINAS	\$	26,213.14
613080034	3/4 POZO DE VISITA EN RIO BRAVO ATENAS 1 SABINAS	\$	26,213.14
613080035	4/4 POZO DE VISITA EN RIO BRAVO ATENAS 1 SABINAS	\$	26,213.14
613080036	1/1 POZO DE VISITA EN RIO BRAVO ATENAS 1 SABINAS	\$	8,500.00
613080037	POZO DE VIS.TIPO COMUN JORGE B.CUELLAR SABINAS 1/2	\$	16,016.26
613080038	POZO DE VIS.TIPO COMUN JORGE B.CUELLAR SABINAS 2/2	\$	17,016.27
613080039	POZO VISITA COMUN CALLE CUAUHTEMOC COL. FUNDADORES	\$	32,580.96
613080040	POZO VISITA COMUN COL. JORGE B. CUELLAR SABINAS	\$	15,479.29
613080041	POZO DE VISITA COMUN COL. JORGE B. CUELLAR SABINAS	\$	15,479.29
613080159	CARCAMO RIVA PALACIO	\$	1.00
613080042	POZO DE VISITA TIPO COMUN BARRIO 2 AGUJITA 1/4	\$	16,462.52
613080043	POZO DE VISITA TIPO COMUN BARRIO 7 AGUJITA 1/2	\$	14,962.94
613080044	POZO DE VISITA TIPO COMUN BARRIO 7 AGUJITA 2/2	\$	14,962.94
613080045	POZO DE VISTA TIPO COMUN BARRIO 2 AGUJITA 2/4	\$	16,462.52
613080046	POZO DE VISITA TIPO COMUN BARRIO 2 AGUJITA 3/4	\$	16,462.52
613080047	POZO DE VISITA TIPO COMUN BARRIO 2 AGUJITA 4/4	\$	16,462.52
613080048	AMPLIACION DE RED DE AGUA BARRIO 2 AGUJITA	\$	13,453.56

613080049	POZO DE VISITA TIPO COMUN COL. FUNDADORES 1/4	\$	19,194.93
613080050	POZO DE VISITA TIPO COMUN COL. FUNDADORES 2/4	\$	19,194.93
613080051	POZO DE VISITA TIPO COMUN COL. FUNDADORES 3/4	\$	19,194.93
613080052	POZO DE VISITA TIPO COMUN COL. FUNDADORES 4/4	\$	19,194.93
613080053	40% ANT P/ BASES LATERALES P/CARGA TUB.HIDROSANITA	\$	85,071.20
613080054	POZO DE VISITA COLONIA EL MIMBRE DE SABINAS 1/2	\$	24,953.27
613080055	POZO DE VISITA COLONIA EL MIMBRE DE SABINAS 2/2	\$	24,953.27
613080056	POZO DE VISITA T.COMUN COL. SARABIA DE SABINAS	\$	24,505.49
613080057	POZO DE VISITA T. COMUN BARRIO 2 CLOETE 1/2	\$	17,546.20
613080058	POZO DE VISITA T. COMUN BARRIO 2 CLOETE 2/2	\$	17,546.20
613080059	POZO DE VISITA TIPO COMUN 138ML COL. COAHUILA SAB.	\$	30,026.33
613080060	POZO DE VISITA TIPO COMUN COL. CHAPULTEPEC 1/4	\$	36,596.73
613080061	POZO DE VISITA TIPO COMUN COL. CHAPULTEPEC 2/4	\$	37,596.73
613080062	POZO DE VISITA TIPO COMUN COL. CHAPULTEPEC 3/4	\$	37,596.73
613080063	POZO DE VISITA TIPO COMUN COL. CHAPULTEPEC 1/4	\$	39,596.73
613080064	POZO VISITA T/COMUN COL SARABIA Y BARRIO 4 AGUJITA	\$	9,500.00
613080065	AMPLIACION DE RED ATARJEAS COL MAGISTERIO SABINAS	\$	22,238.73
613080066	REHABILITACION DE RED ATARJEAS COL JORGE B. CUELLAR	\$	86,939.48
613080067	AMPLIACION DE RED DE ATARJEAS COL. LOPEZ HUITRON	\$	34,430.28
613080068	CONSTR. BASES LATERALES COL. COAH Y FLORES MAGON	\$	145,436.80
613080069	50% ANTICIPO FAB. DE ANCLAS PUENTE LOS GEMELOS	\$	33,000.00
613080070	AMPLIACION DE RED EN COLONIA DAVILA AGUJITA	\$	26,990.27
613080071	CONST. POZO DE VISITA EN CALLES DE AGUJITA	\$	8,500.00
613080072	AMP. DE RED COLONIA GUADALUPE DE SABINAS. 1/3	\$	44,304.53
613080073	AMP. DE RED COLONIA GUADALUPE DE SABINAS. 2/3	\$	45,804.53
613080074	AMP. DE RED COLONIA GUADALUPE DE SABINAS. 3/3	\$	45,804.53
613080075	AMP. DE RED CARR. 57 Y MELCHOR DAVILA TERR. FERIA	\$	59,751.97
613080076	POZO DE VISITA COL. RINCON DE ARBOLEDAS DE SAB.1/3	\$	45,245.34
613080077	POZO DE VISITA COL. RINCON DE ARBOLEDAS DE SAB.2/3	\$	45,245.34
613080078	POZO DE VISITA COL. RINCON DE ARBOLEDAS DE SAB.3/3	\$	46,245.34
613080079	POZO DE VISITA COL. DAVILA DE AGUJITA	\$	10,500.00
613080080	POZO DE VISITA COL. GOBERNADORES DE SABINAS	\$	28,999.42
613080081	ANTICIPO TRA. ALCANTARILLADO LIB. 57 COL. FLORES M	\$	43,050.30
613080082	AMP. RED DE ATARJEAS COL. EL MIMBRE DE SABINAS.	\$	15,884.73
613080083	TRAB. AMPL. DE RED COLONIA GUADALUPE DE SABINAS	\$	124,725.08
613080084	FINIQUITO CONST. ALCANT. BAJO LIB. 57 FLORES MAGON	\$	64,425.74
613080085	MURO DE CONTENCION COL. FLORES MAGON	\$	34,310.71
613080086	AMP. DE RED BARRIO 1 DE CLOETE.	\$	144,492.25
613080087	TRAB.MURO DE CONTENCION COL. COAHUILA Y FLORES M.	\$	147,980.00
613080088	TRAB. EXC. DE ALBAÑILERIA COL.COAHUILA Y FLORES M.	\$	15,800.00
613080089	POZO DE VISITA COL. COAHUILA Y FLORES MAGON.	\$	12,000.00
613080090	CONST. BOCATORMENTA COL. SANTO DOMINGO SABINAS	\$	18,768.25
613080091	ESTRUC Y REJILLA PARA CAP. DE AGUA COL DEL VALLE	\$	33,529.07
613080092	OBRAS DRENAJE EN CALLES LIBERTAD Y M.PEREZTREVINO	\$	61,720.53
613080093	OBRA DE DRENAJE CALLE LIBERTAD Y M.PEREZTREVINO	\$	77,376.67
613080094	OBRAS OPERACION DRENAJE(PTE INF)	\$	5,200.00
613080095	OBRAS DE DRENAJE (PTE PEDIR INF)	\$	14,200.00
613080096	OBRAS DRENAJE (PTE INF)	\$	12,780.00
613080097	OBRAS DRENAJE (PTE INF)	\$	4,390.00
613080098	ANT. DEL 50%EN PRIM ETAPA OB DR COL.AMERICO RDZ	\$	152,206.20
613080099	PRIMERA ESTIMACION OB DR COL.AMERICO RDZ	\$	112,087.55
613080100	PARA USO DE RED ALCANT. EN DIF PUNTOS DE LA CD	\$	11,890.00

613080101	NIV. TAPASYBOC EN DIF PUNTOS DE LA CD	\$	18,720.00
613080102	NIV. TAPASYBOC EN DIF PUNTOS DE LA CD	\$	12,900.00
613080103	NIV. TAPASYBOC EN DIF PUNTOS DE LA CD	\$	15,050.00
613080104	NIVELACION DE TAPAS Y BROCALES DIF.PUNTOS DE LA CD	\$	9,940.00
613080105	FINIQUITO DE OBRA AMPL DE RED DRENAJE	\$	41,118.73
613080106	OBRA DE CONST. DE POZOS DE VISITA CALZ 6 AGUJITA	\$	48,675.20
613080107	ANT. AMPL. RED Y ATARJEAS CALLE ANATULIO AGUIRRE	\$	185,823.06
613080108	NIVEL. DE TAPAS Y BROCALES A NIVEL DE CALLE	\$	1,420.00
613080109	NIVEL. DE TAPAS Y BROCALES NIVEL CALLE DIF PUNTOS	\$	1,420.00
613080110	NIVEL. TAPAS Y BROCALES A NIVEL DE CALLE DIF PUNTS	\$	1,420.00
613080111	NIVEL. DE TAPASY BROCALES A NIVEL DE CALLE	\$	1,420.00
613080112	NIVEL. DE TAPAS Y BROCALES A NIVEL CALLE	\$	1,420.00
613080113	NIVEL DE TAPAS Y BROCALES NIVEL DE CALLE	\$	1,420.00
613080114	NIVEL DE TAPAS Y BROCALES A NIVEL CALLE	\$	1,420.00
613080115	AMPLIACION DE DRENAJE	\$	112,590.36
613080116	PAGO ESTIMACION DE AMPL.RED DRENAJEYATARJEAS	\$	557,469.17
613080117	AMPL. DRENAJE Y ATARJEAS	\$	334,326.70
613080118	AMPL DRENAJE Y ATARJEAS	\$	142,391.09
613080119	AMPL. RED DRENAJE FRANCISCO VILLA A BRAULIO FDZ.	\$	190,461.90
613080120	ANT. DE OBRA AMPLIACION DRENAJE E.RAMOSY PRIV.E.R.	\$	570,847.08
613080121	INST. DE PREPARACION DESCARGAS DRENAJE	\$	78,799.84
613080122	AMPL. DE RED DRENAJE CALLE SAUCE ENTREAMADORCHAPA.	\$	133,373.79
613080123	AMPL. RED DE DRENAJE EN NICOLAS RIVERA COL. MONTES	\$	117,243.97
613080124	AMPL. DE RED DRENAJE Y ATARJEAS CALLE FLITJIRA	\$	139,539.85
613080125	AMPL. DE RED DRENAJE CALLE E. PARISH	\$	104,447.54
613080126	AMPL. RED DRENAJE BOLIVAR/A.AGUIRRE Y DIOGENES	\$	104,349.85
613080127	AMPL. RED DRENAJE EN CARLOS GARAZ Y F. BERRUETO	\$	156,027.40
613080128	AMPL. RED DRENAJE CALLE SIERRA MOJADA/B. JUAREZ	\$	180,365.91
613080129	AMPL. DE REDE DRENAJE CALLE PRIV.ALVARO OBREGON	\$	31,342.15
613080130	AMPL. DE RED	\$	25,005.75
613080131	AMPL. RED DRENAJE CALLE CUAHUTEMOC FTE. AEROPUERT	\$	137,675.00
613080132	PRIMERA ETAPA LINEA COLECTOR GRAL AMERICO RZ	\$	460,000.00
613080133	AMPL. DE DRENAJE CALLE ABEDULES / 1 Y 5 DE MAYO	\$	77,832.85
613080134	AMPL. RED DRENAJE INTERCONEXION C.CUATEMOCYORIENTE	\$	78,401.53
613080136	AMPL. DRENAJE DESFOGUEC.OCTAVIANOAGUEROYA.DAVILA	\$	55,140.69
613080137	SEGUNDA ETAPA AMPL. RED DRENAJE COL. AMERICO RDZ	\$	274,808.97
613080138	AMPL. RED DRENAJE C.CARLOS GARZA Y EULALIO GTZ	\$	45,345.91
613080139	AMPL. DRENAJE EN CALLE DEMOCRACIA EN BARRIO 1CLOET	\$	53,984.60
613080161	TRABAJOS AM.CHAPA FTE SECUNDARIA 68	\$	8,000.00
613080141	TRAB.EN PASO HIDROSANIT. EN BOLIVAR Y LIBERTAD	\$	49,900.00
613080143	AMPL.RED DRENAJE RAMOS ARIZPE CLOETE (SEC.BARRIO 1	\$	408,133.78
613080144	AMPL. RED DRENAJE CARLOS GARZA /F.BERRUETOYB.FDZ	\$	69,660.40
613080145	AMPL. RED DRENAJE C. ALAMO /CEDRO Y ENCINO	\$	98,055.95
613080146	AMPL. RED DRENAJE ARR.AGUILILLA/REV E HIDALGO	\$	44,962.63
613080147	REHABILITACION RED DRENAJE MINA/IND Y 5 MAYO	\$	126,105.39
613080148	AMPL. RED DRENAJE C. CONSUELO/ALTAMIRANOY G.FARIAS	\$	94,263.69
613080149	AMPL. RED DRENAJE EN C. 4/9 Y 10 LAZARO C.	\$	53,744.52
613080150	AMPL. DRENAJE C.MAGNOLIA Y C.ALAMO CHAPULTEPEC	\$	186,842.41
613080166	AMPL. RED DRENAJE MADERO/LIBERTADYN.HEROES	\$	174,981.05
613080188	AMPL. RED DRENAJE 120 MTS LINEALES COL. MAGISTERIO	\$	153,333.76
613080140	AMPL. RED DRENAJE REGULO ZAPATA/BOLIVARYFCODELBOSQ	\$	84,091.94
613080142	CONSTRUCCION DE ANCLAS SOPORTE DE RED DRENAJE	\$	7,500.00

613080162	AMPL. RED DRENAJE/SABINAS50 C. ROGELIOMONTYJUANRDZ	\$	144,781.31
613010153	AMPL. RED DRENAJE C. 5 MAYO COL.AMERICO RDZ	\$	236,316.34
613080163	AMPL. RED DRENAJE C. ALEXANDER F./DEGOLLADOYGF	\$	182,971.06
613080164	AMPL. RED DRENAJE PRIV. ALAMO Y C. ALAMO COL.CHAPU	\$	226,118.35
613080168	AMPL. DRENAJECALLE HIDALGOYJESUSPADILLA/AMERICORDZ	\$	232,943.00
613080166	AMPL RED DRENAJE TUBO 8 C. H.RAMON/OCAMPOYC.RAMON	\$	48,526.23
613080167	AMPL RED DRENAJE CONST. DE REGISTROCUAHUTEMOC/SDOM	\$	52,626.42
613080160	AMPL. RED DRENAJE C. SARABIA/BOLIVAR YR.ARIZPE	\$	123,040.17
613080165	RED DE AMPL DE DRENAJE	\$	49,620.01
613080166	AMPL. RED DRENAJE 80 MTS C.STA CRUZ/AGUJITA	\$	130,784.00
613080167	AMPL. DRENAJE C.FLORENCIO MORALES/B.FDZ Y E.GTZ	\$	86,298.00
613080167	AMPL. DRENAJE C. FCO SARABIA/ BOLIVAR Y RAMOSARIZP	\$	172,969.34
613080168	AMPL. RED DRENAJE CAAR. DON MARTIN/REFYJUAREZ	\$	223,328.19
613080169	AMPL RED DRENAJE C.CRECENCIO FARIAS/JMRAMOSY PJOSE	\$	112,615.63
613080170	AMPL. RED DRENAJE C.M PEREZ TREVIÑO COL DEL VALLE	\$	130,545.30
613080170	AMPL. DE 113.2 MTS LINEALES AV.ELISEO MENDOZA	\$	124,075.05
613080171	AMPL. RED RENAJE AV RIOSABINAS/R.PALACIOYPLATON	\$	115,351.49
613080172	AMPL. RED DRENAJE C.DEMOSTENES/ZARAGOZAYF.VILLA	\$	203,092.53
613080173	AMPL. RED DRENAJE 60 ML TUBO8C.CARLOS E.PLANT	\$	53,740.13
613080174	AMPL. RED DRENAJE 120 MLINEALC.SFCO/ZARAGOZAYRP	\$	183,856.56
613080175	AMPL. RED DRENAJE TUB12 C.FELIPEAYA.ARIZPE	\$	72,808.96
613080176	AMPL. RED DRENAJE B.JUAREZ COL. STA CRUZ	\$	180,524.08
613080177	AMPL. DRENAJE C.MANUEL RDZ TRIANA COL. FUNDADORES	\$	176,933.75
613080177	AMPL. DRENAJE C. DR.MIER CRUCE EDISON BARRIO 1 AGU	\$	128,879.31
613080178	AMPL. DRENAJE C.ALVARO OBREGON COL. COAHUILA	\$	161,132.02
613080179	AMPL. RED DRENAJE/280 MTS LINEALES C.DRMIER/EDISON	\$	245,312.86
613080180	AMPL. RED DRENAJE 67MTS PRIV.GPE/HEROESYLIBERTAD	\$	101,319.05
613080181	AMPL. RED DRENAJE 122MTS TUBO8C.ACUÑA/VILLAYMURGI	\$	229,539.15
613080182	AMPL. DRENAJE 120MTS TUBO8 C.TMORALES COLFUNDADOR	\$	154,772.73
613080183	AMPL. RED DRENAJE TUBO 8 C.1DEMAYO Y CUAHUTEMOC	\$	154,772.73
613080184	AMPL. RED DRENAJE 60MTS LINEALES E.ZAPATACOLSARAIA	\$	85,712.71
613080185	AMPL. RED DRENAJE C.10/C4Y5 COL. LAZARO CARDENAS	\$	156,129.16
613080186	AMPL RED DRENAJE F.AGUIRRE/DESIDERIOG.YJMRAMOS	\$	172,023.00
613080187	AMPL. RED DRENAJE 107 MTS LINEALES CLOETE	\$	117,221.96
613080187	AMPL. RED DRENAJE 107 MTS LINEALES COL. DAVILA	\$	138,327.66
613080189	AMPL. RED DRENAJE 120 MTS LINEALES COL. DAVILA AGU	\$	103,334.22
613080190	AMPL. RED DRENAJE 70 MTS CON TUB 8 COL. FUNDADORE	\$	68,261.71
613080191	AMPL. RED DRENAJE 120 MTS C.FELIX RAMOS/MAGISTERIO	\$	131,240.18
613080192	AMPL. RED DRENAJE 120 MTS LINEALES C/CARLOSE.PLANT	\$	170,749.23
	RED DRENAJE 150ML C/JULIAN GLZ COL.MAGISTERIO	\$	213,710.54
583020001	CONSTRUCC. FUENTE VADO RIO SABINAS	\$	98,000.00
583020002	CONSTRUCC. 2 BAÑOS VADO RIO SABINAS	\$	39,500.00
581010001	TERRENOS OFICINAS SIMAS	\$	2,215,012.80
		\$	55,311,258.57



IV. INFORMACIÓN ADICIONAL

c) El reporte de los esquemas bursátiles y de coberturas financieras del ente público; (*formato libre*)

- NO SE CUENTA CON INVERSIONES EN EL ESQUEMA BURSATIL.



IV. INFORMACIÓN ADICIONAL

d) La información respecto al ejercicio y destino del gasto federalizado, así como respecto al reintegro de los recursos federales no devengados, correspondiente al segundo trimestre de 2021, de conformidad con la estructura del formato emitido por el CONAC;



SISTEMA MUNICIPAL DE AGUAS Y SANEAMIENTO DE SABINAS COAHUILA

Formato del ejercicio y destino del gasto: federalizado y reintegros

Correspondiente al segundo trimestre de 2021

Programa o Fondo	Destino de los Recursos	Ejercicio		Reintegro
		DEVENGADO	PAGADO	
N/A	N/A	0	0	0


 C.P. JUAN MANUEL JARAMILLO RAMOS
 CONTADOR


 C.P. JUAN ANTONIO GONZALEZ LARA
 GERENTE SIMAS SABINAS



IV. INFORMACIÓN ADICIONAL

e) El informe sobre la situación que guardan los proyectos de Asociaciones Público-Privadas (APP) celebrados y licitados por entidades municipales al amparo de la Ley de Asociaciones Público-Privadas para el Estado de Coahuila de Zaragoza y el avance de los proyectos APP correspondientes, durante el segundo trimestre de 2021; *(formato libre)*

- NO SE CUENTA CON CONTRATO DE PROYECTO DE PRESTACIONES DE SERVICIOS POR SER MUNICIPIOS.





IV. Información adicional

f) Se envían archivos electrónicos de datos de la siguiente información solicitada que comprende la información del 01 de enero al 30 de junio de 2021:

1. Un respaldo de la información financiera que contiene el sistema de contabilidad que se está utilizando, (Contpaqi contabilidad), contiene la información financiera del 01 de enero al 30 de junio de 2021. Con nombre de archivo **ctAUDITORIA-20210429-0856.BAK**
2. Un respaldo de la información que contienen los sistemas de gestión y control de cobro de los ingresos, de acuerdo a la Ley de Ingresos aprobada con el nombre de **Arquos_V351Resp_DF_Fac2021-05_20210630-1630.BAK** contiene la base de datos del sistema comercial sobre ingresos correspondientes al cobro del servicio de agua, situación de usuarios, recaudación, estadísticas de recaudación al 30 de junio 2021.
3. Un respaldo de la información del sistema de nóminas (Contpaqi Nóminas) que contiene elementos, fórmulas de cálculo y de los pagos efectuados a los trabajadores de la entidad, de acuerdo a la periodicidad y la base acumulada al 31 de diciembre de 2020. Se envían 2 archivos nombres; **SIMAS 2014-20210630-1433.BAK** y **SIMAS SABINAS BASE-20210630-1402.BAK** que contienen, fórmulas de cálculo y los de pagos efectuados a los trabajadores de la entidad con todas las percepciones.
4. Un respaldo de la información que contienen los sistemas de gestión y control de las adquisiciones y de la obra pública. (sistema SICADM) nombre de archivo **SICAD20210630-1718.BAK** Contiene historial de adquisiciones desde su requerimiento, cotización, orden, y pago, así como control de los activos adquiridos.





IV. INFORMACIÓN ADICIONAL

f) En alcance al primer párrafo de la regla primera, se solicita el archivo electrónico que permita su uso informático y facilite su procesamiento pudiendo utilizar formato .DBF o .BAK, que comprenderá la información del 01 de enero al 30 de junio de 2021 y deberá contener entre otros, lo siguiente:

1. Un respaldo de la información financiera que contiene el sistema de contabilidad que estén utilizando, mismo que deberá entregarse en archivo electrónico que permita su uso informático y facilite su procesamiento, pudiendo utilizar formato .DBF o .BAK.
2. Un respaldo de la información que contienen los sistemas de gestión y control de cobro de los ingresos, de acuerdo a la Ley de Ingresos aprobada, mismo que deberá entregarse en archivo electrónico que permita su uso informático y facilite su procesamiento, pudiendo utilizar formato .DBF o .BAK.
3. Un respaldo de la información que contienen los sistemas de nóminas que contenga los elementos, fórmulas de cálculo y los de pagos efectuados a los trabajadores de la entidad, de acuerdo a la periodicidad (semanal, decenal, catorcenal, quincenal, mensual) y la base acumulada al 30 de junio de 2021. Dicha información deberá entregarse en archivo electrónico que permita su uso informático y facilite su procesamiento, pudiendo utilizar formato .DBF o .BAK.
4. Un respaldo de la información que contienen los sistemas de gestión y control de las adquisiciones y de la obra pública. Dicha información deberá entregarse en archivo electrónico que permita su uso informático y facilite su procesamiento, pudiendo utilizar formato .DBF o .BAK.

La presente información deberá de ser acompañada por un documento impreso en el que se incluya una breve descripción del contenido de los archivos electrónicos descritos en los numerales del 1 al 4;





IV. INFORMACIÓN ADICIONAL

g) El cuadernillo del Informe de Avance de Gestión Financiera, correspondiente al segundo trimestre del ejercicio fiscal 2021 entregado al Congreso del Estado de Coahuila, deberá adjuntarse en archivo digital en formato PDF. Lo anterior sin perjuicio de lo señalado en la regla tercera, la cual establece que se deberá presentar la información en formato (Word y/o Excel);





IV. INFORMACIÓN ADICIONAL

h) Las conciliaciones bancarias de la totalidad de las cuentas propiedad de la entidad y sus respectivos anexos al 30 de junio de 2021, debidamente autorizadas por las autoridades correspondientes. La información deberá presentarse en archivo digital, ya sea en memoria extraíble (USB) o en disco compacto (CD); y





SISTEMA MUNICIPAL DE AGUAS Y SANEAMIENTO
DE SABINAS COAHUILA
CONCILIACION BANCARIA
A 30 DE ABRIL DEL 2021
SANTANDER 18000117176



PRIV. ING. ROBERTO DAVILA DAVILA Nº 357 NTE. - APOC. 75 TEL. 018-612-20-14 - CD. SABINAS, COAH

SALDO SEGÚN BANCOS \$ **157,423.82**

(+) DEPOSITO PENDIENTE

30-abr-21	104,111	FLORES ZAMBRANO KARLA	\$	3,211.21	
30-abr-21	104,111	MALDONADO ZAMORA MARGARITA	\$	2,545.40	
30-abr-21	104,111	MALDONADO ZAMORA MARGARITA	\$	3,941.65	
30-abr-21	104,111	IDALIA LILIANA MARTINEZ	\$	4,865.67	
30-abr-21	104,111	MARITZA LIZETH MUÑOZ	\$	471.87	
30-abr-21	104,112	MARITZA LIZETH MUÑOZ	\$	4,758.89	
30-abr-21	104,111	MARITZA LIZETH MUÑOZ	\$	6,639.07	
30-abr-21	104,112	LUCERO PAREDES	\$	3,532.24	\$ 29,966.00

(+) CHEQUES Y/O CARGOS NO CORRESPONDIDOS:

26-mar-21	0	COBRO DOM METLIFE	\$	48,391.85	\$ 48,391.85
-----------	---	-------------------	----	-----------	---------------------

(-) CHEQUES EN TRANSITO:

03-mar-20	991	ALDO SANDOVAL TORRES	\$	733.02	
01-jun-20	1,274	AYUDA DE FUNERAL	\$	2,000.00	
01-jun-20	1,225	AYUDA DE FUNERAL	\$	1,860.00	
02-jun-20	1,238	ALDO SANDOVAL TORRES	\$	733.02	
02-jun-20	1,242	NOMINA BASE Y EVENTUAL	\$	1,061.80	
16-jun-20	1,280	AYUDA DE FUNERAL	\$	600.00	
02-feb-21	1,879	NOMINA BASE Y EVENTUAL	\$	1,034.66	
12-mar-21	2,002	DINORA MAGALY MORENO	\$	313.95	
08-abr-21	2,045	TRANSPORTES CAMPANTE	\$	20,160.00	
30-abr-21	2,087	NOMINA BASE Y EVENTUAL	\$	2,718.00	
30-abr-21	2,089	NOMINA BASE Y EVENTUAL	\$	5,855.80	
30-abr-21	2,090	NOMINA BASE Y EVENTUAL	\$	1,248.00	
30-abr-21	2,091	NOMINA BASE Y EVENTUAL	\$	3,887.00	
30-abr-21	2,092	NOMINA BASE Y EVENTUAL	\$	3,887.00	
30-abr-21	2,093	NOMINA BASE Y EVENTUAL	\$	3,100.40	
30-abr-21	2,094	NOMINA BASE Y EVENTUAL	\$	3,100.40	
30-abr-21	2,095	NOMINA BASE Y EVENTUAL	\$	5,219.40	
30-abr-21	2,096	NOMINA BASE Y EVENTUAL	\$	3,871.60	\$ 61,384.05

INGRESOS POR CLASIFICAR:

09-ene-20	ABTRANSFERENCIA ELECTRONICA	\$	161.62
23-ene-20	AB TRANSFERENCIA SPEI	\$	0.01
05-feb-20	ABTRANSFERENCIA ELECTRONICA	\$	161.47
14-feb-20	AB TRANSF TELEF	\$	262.84
19-feb-20	DEP EN EFECTIVO	\$	30.00
28-feb-20	AB TRANSF SPEI	\$	179.78
28-abr-20	AB TRANSF SPEI	\$	2,003.36
22-abr-20	AB TRANSF SPEI	\$	270.17
14-may-20	AB TRANSF SPEI	\$	1,125.83
18-may-20	AB TRANSF SPEI	\$	2,602.95
11-jun-20	AB TRANSFERENCIA SPEI	\$	2,187.47
19-jun-20	AB TRANSFERENCIA SPEI	\$	2,937.90
26-jun-20	AB TRANSFERENCIA SPEI	\$	874.03
29-jul-20	DEP EN EFECTIVO	\$	18.00
31-jul-20	AB TRANSFERENCIA SPEI	\$	59.19
07-ago-20	AB TRANSFERENCIA SPEI	\$	399.90

07-ago-20	AB TRANSFERENCIA SPEI	\$	273.94	
03-sep-20	AB TRANSFERENCIA SPEI	\$	152.69	
08-sep-20	AB TRANSFERENCIA SPEI	\$	2,362.38	
30-sep-20	AB TRANSFERENCIA SPEI	\$	20,000.00	
07-oct-20	DEP S COBRO	\$	188.13	
07-oct-20	DEP S COBRO	\$	7,963.77	
13-oct-20	AB TRANSFERENCIA SPEI	\$	770.12	
15-oct-20	AB TRANSFERENCIA SPEI	\$	4,068.39	
03-nov-20	AB TRANSFERENCIA SPEI	\$	151.79	
06-nov-20	AB TRANSFERENCIA SPEI	\$	1,106.42	
23-nov-20	AB TRANSFERENCIA SPEI	\$	901.62	
03-dic-20	AB TRANSFERENCIA	\$	253.00	
11-dic-20	AB TRANSFERENCIA	\$	550.93	
23-dic-20	AB TRANSFERENCIA	\$	2,345.89	
30-dic-20	AB TRANSFERENCIA	\$	270.17	
30-dic-20	AB TRANSFERENCIA	\$	270.17	\$ 55,454.58

(-) DEPOSITOS NO CORRESPONDIDOS:

04-ene-21	AB TRANSFERENCIA	\$	83.11	
04-ene-21	AB TRANSFERENCIA	\$	130.77	
05-ene-21	DEP EFECTIVO	\$	17.00	
12-ene-21	AB TRANSFERENCIA	\$	363.00	
14-ene-21	AB TRANSFERENCIA	\$	1,234.43	
15-ene-21	AB TRANSFERENCIA	\$	270.17	
05-feb-21	AB TRANSFERENCIA	\$	50.00	
01-mar-21	AB TRANSFERENCIA	\$	365.75	
01-mar-21	AB TRANSFERENCIA	\$	285.35	
05-mar-21	AB TRANSFERENCIA	\$	56.86	
09-mar-21	DEPS COBRO	\$	495.09	
10-mar-21	AB TRANSFERENCIA	\$	275.84	
10-mar-21	AB TRANSFERENCIA	\$	275.84	
12-mar-21	AB TRANSFERENCIA	\$	275.84	
05-abr-21	AB TRANSFERENCIA	\$	1,692.54	
08-abr-21	AB TRANSFERENCIA	\$	10,429.69	
08-abr-21	AB TRANSFERENCIA	\$	847.98	
08-abr-21	AB TRANSFERENCIA	\$	1,433.91	
09-abr-21	AB TRANSFERENCIA	\$	3,671.12	
09-abr-21	AB TRANSFERENCIA	\$	461.92	
09-abr-21	AB TRANSFERENCIA	\$	87.00	
16-abr-21	AB TRANSFERENCIA	\$	560.44	
19-abr-21	AB TRANSFERENCIA	\$	261.05	
26-abr-21	AB TRANSFERENCIA	\$	1,411.64	
26-abr-21	AB TRANSFERENCIA	\$	845.04	
28-abr-21	AB TRANSFERENCIA	\$	280.00	
29-abr-21	AB TRANSFERENCIA	\$	5,834.73	
30-abr-21	AB TRANSFERENCIA	\$	258.56	
30-abr-21	AB TRANSFERENCIA	\$	4,129.72	
30-abr-21	AB TRANSFERENCIA	\$	1,655.00	
30-abr-21	AB TRANSFERENCIA	\$	741.66	
30-abr-21	AB TRANSFERENCIA	\$	2,502.06	
30-abr-21	AB TRANSFERENCIA	\$	4,450.01	
30-abr-21	AB TRANSFERENCIA	\$	2,001.79	\$ 47,734.91

SALDO SEGÚN CONCILIACION \$ 126,662.71

SALDO SEGÚN LIBROS \$ 126,662.71

DIFERENCIA

\$

ELABORO

REVISO

AUTORIZO


NANCY GUADALUPE JARAMILLO LARA
AUX. ADMINISTRATIVO


C.P. JUAN MANUEL JARAMILLO RAMOS
CONTADOR

~~
C.P. JUAN ANTONIO GONZALEZ LARA
GERENTE ADMINISTRATIVO~~



SISTEMA MUNICIPAL DE AGUAS Y SANEAMIENTO
DE SABINAS COAHUILA
CONCILIACION BANCARIA
AL 30 DE ABRIL 2021



SANTANDER 18000117193 AHORRO DE LOS TRABAJADORES


PRIV. ING. ROBERTO DAVILA DAVILA Nº 357 NTE. - APDO. 75 TEL. 018-612-70-14 - CD. SABINAS, COAH

SALDO SEGÚN BANCOS	\$	63,775.98
(+) DEPOSITO PENDIENTE	\$	-
(+) CHEQUES Y/O CARGOS NO CORRESPONDIDOS:	\$	-
(-) CHEQUES EN TRANSITO:	\$	1,824.00
23-ene 225 MIGUEL ANGEL PADILLA	\$	1,377.09
22-ene 216 ANDRES RODRIGUEZ	\$	446.91
(-) DEPOSITOS NO CORRESPONDIDOS:	\$	-

CON CHEQUERA

SALDO SEGÚN CONCILIACION	\$	61,951.98
SALDO SEGÚN LIBROS	\$	61,951.98
DIFERENCIA	\$	-

ELABORO


NANY JARAMILLO LARA
AUX. ADMINISTRATIVO

REVISO


C.P. JUAN MANUEL JARAMILLO RAMOS
SANTANDER

AUTORIZO


C.P. JUAN ANTONIO GONZALEZ LARA
GERENTE ADMINISTRATIVO



SISTEMA MUNICIPAL DE AGUAS Y SANEAMIENTO
DE SABINAS COAHUILA
CONCILIACION BANCARIA
A 31 DE MAYO DEL 2021
SANTANDER 18000117176



PRIV. ING. ROBERTO DAVILA DAVILA Nº 357 NTE. - APDO. 75 TEL. 018-612-20-14 - CD. SABINAS, COAH

SALDO SEGÚN BANCOS \$ **214,095.30**

(+) DEPOSITO PENDIENTE

31-may-21	105,081	FLORES ZAMBRANO KARLA	\$	39,414.59
31-may-21	105,081	MALDONADO ZAMORA MARGARITA	\$	580.00
31-may-21	105,081	MALDONADO ZAMORA MARGARITA	\$	14,356.10
31-may-21	105,081	MALDONADO ZAMORA MARGARITA	\$	7,978.04
31-may-21	105,081	GISELA LIBERTAD GALINDO	\$	4,276.34
31-may-21	105,081	MARITZA LIZETH MUÑOZ	\$	10,388.66
31-may-21	105,081	MARITZA LIZETH MUÑOZ	\$	5,504.79
31-may-21	105,082	FARMACIA DEL PUEBLO	\$	11,884.62
31-may-21	105,082	LUCERO PAREDES REYES	\$	15,398.30
			\$	109,781.44

(+) CHEQUES Y/O CARGOS NO CORRESPONDIDOS:

26-mar-21	0	COBRO DOM METLIFE	\$	48,391.85
			\$	48,391.85

(-) CHEQUES EN TRANSITO:

03-mar-20	891	ALDO SANDOVAL TORRES	\$	733.02
01-jun-20	1,224	AYUDA DE FUNERAL	\$	2,000.00
01-jun-20	1,225	AYUDA DE FUNERAL	\$	1,860.00
02-jun-20	1,238	ALDO SANDOVAL TORRES	\$	733.02
02-jun-20	1,242	NOMINA BASE Y EVENTUAL	\$	1,061.80
16-jun-20	1,280	AYUDA DE FUNERAL	\$	600.00
02-feb-21	1,879	NOMINA BASE Y EVENTUAL	\$	1,034.66
12-mar-21	2,002	DINORA MAGALY MORENO	\$	313.05
19-may-21	2,149	RENE OMAR ESQUIVEL	\$	3,184.75
21-may-21	2,152	VICTOR JESUS ELIZONDO TORRES	\$	2,354.00
28-may-21	2,169	NOMINA BASE Y EVENTUAL	\$	6,239.00
31-may-21	2,172	NOMINA BASE Y EVENTUAL	\$	2,995.37
31-may-21	2,173	NOMINA BASE Y EVENTUAL	\$	2,922.24
31-may-21	2,175	NOMINA BASE Y EVENTUAL	\$	6,970.07
31-may-21	2,176	NOMINA BASE Y EVENTUAL	\$	4,995.97
31-may-21	2,177	DINORA MAGALY MORENO	\$	3,690.04
			\$	46,687.89

INGRESOS POR CLASIFICAR:

09-ene-20	ABTRANSFERENCIA ELECTRONICA	\$	161.62
23-ene-20	AB TRANSFERENCIA SPEI	\$	0.01
05-feb-20	ABTRANSFERENCIA ELECTRONICA	\$	161.47
14-feb-20	AB TRANSF TELEF	\$	262.84
19-feb-20	DEP EN EFECTIVO	\$	80.00
28-feb-20	AB TRANSF SPEI	\$	179.78
20-abr-20	AB TRANSF SPEI	\$	3,003.36
22-abr-20	AB TRANSF SPEI	\$	270.17
14-may-20	AB TRANSF SPEI	\$	1,126.88
18-may-20	AB TRANSF SPEI	\$	2,602.95
11-jun-20	AB TRANSFERENCIA SPEI	\$	2,187.47
18-jun-20	AB TRANSFERENCIA SPEI	\$	2,937.90
26-jun-20	AB TRANSFERENCIA SPEI	\$	874.03
23-jul-20	DEP EN EFECTIVO	\$	18.00
31-jul-20	AB TRANSFERENCIA SPEI	\$	59.19

07-ago-20	AB TRANSFERENCIA SPEI	\$	399.90	
07-ago-20	AB TRANSFERENCIA SPEI	\$	273.54	
03-sep-20	AB TRANSFERENCIA SPEI	\$	152.69	
08-sep-20	AB TRANSFERENCIA SPEI	\$	2,362.38	
30-sep-20	AB TRANSFERENCIA SPEI	\$	20,000.00	
07-oct-20	DEP \$ COBRO	\$	188.13	
07-oct-20	DEP \$ COBRO	\$	7,963.77	
13-oct-20	AB TRANSFERENCIA SPEI	\$	270.12	
15-oct-20	AB TRANSFERENCIA SPEI	\$	4,068.39	
03-nov-20	AB TRANSFERENCIA SPEI	\$	151.79	
06-nov-20	AB TRANSFERENCIA SPEI	\$	1,106.42	
23-nov-20	AB TRANSFERENCIA SPEI	\$	901.62	
03-dic-20	AB TRANSFERENCIA	\$	253.00	
11-dic-20	AB TRANSFERENCIA	\$	550.93	
23-dic-20	AB TRANSFERENCIA	\$	2,345.89	
30-dic-20	AB TRANSFERENCIA	\$	270.17	
30-dic-20	AB TRANSFERENCIA	\$	270.17	\$ 55,454.58

(-) DEPOSITOS NO CORRESPONDIDOS:

04-ene-21	AB TRANSFERENCIA	\$	83.11	
04-ene-21	AB TRANSFERENCIA	\$	130.77	
05-ene-21	DEP EFECTIVO	\$	17.00	
12-ene-21	AB TRANSFERENCIA	\$	363.00	
14-ene-21	AB TRANSFERENCIA	\$	1,234.43	
15-ene-21	AB TRANSFERENCIA	\$	270.17	
05-feb-21	AB TRANSFERENCIA	\$	50.00	
01-mar-21	AB TRANSFERENCIA	\$	365.75	
01-mar-21	AB TRANSFERENCIA	\$	285.35	
05-mar-21	AB TRANSFERENCIA	\$	56.86	
09-mar-21	DEPS COBRO	\$	495.09	
10-mar-21	AB TRANSFERENCIA	\$	275.84	
10-mar-21	AB TRANSFERENCIA	\$	275.84	
12-mar-21	AB TRANSFERENCIA	\$	275.84	
05-abr-21	AB TRANSFERENCIA	\$	1,692.54	
09-abr-21	AB TRANSFERENCIA	\$	3,671.12	
16-abr-21	AB TRANSFERENCIA	\$	560.44	
26-abr-21	AB TRANSFERENCIA	\$	1,411.64	
26-abr-21	AB TRANSFERENCIA	\$	845.04	
29-abr-21	AB TRANSFERENCIA	\$	5,834.73	
30-abr-21	AB TRANSFERENCIA	\$	758.56	
30-abr-21	AB TRANSFERENCIA	\$	2,001.79	
06-may-21	AB TRANSFERENCIA	\$	272.29	
06-may-21	DEP \$ COBRO	\$	423.64	
13-may-21	AB TRANSFERENCIA	\$	360.43	
14-may-21	AB TRANSFERENCIA	\$	203.24	
17-may-21	AB TRANSFERENCIA	\$	551.69	
18-may-21	AB TRANSFERENCIA	\$	645.04	
25-may-21	AB TRANSFERENCIA	\$	500.00	
25-may-21	AB TRANSFERENCIA	\$	471.87	
31-may-21	AB TRANSFERENCIA	\$	193.88	
31-may-21	AB TRANSFERENCIA	\$	35.20	
31-may-21	AB TRANSFERENCIA	\$	76.84	
31-may-21	AB TRANSFERENCIA	\$	35.20	
31-may-21	AB TRANSFERENCIA	\$	2,121.82	
31-may-21	AB TRANSFERENCIA	\$	7,042.64	
31-may-21	AB TRANSFERENCIA	\$	1,918.97	

31-may-21	AB TRANSFERENCIA	\$	200.00	
31-may-21	AB TRANSFERENCIA	\$	55.20	
31-may-21	AB TRANSFERENCIA	\$	115.48	
31-may-21	AB TRANSFERENCIA	\$	85.20	
				\$ 36,063.54

SALDO SEGÚN CONCILIACION \$ 289,517.16

SALDO SEGÚN LIBROS \$ 289,517.16

DIFERENCIA \$ -


ELABORO

REVISO

AUTORIZO


 NANCY GUADALUPE JARAMILLO LARA
 AUX. ADMINISTRATIVO


 C.P. JUAN MANUEL JARAMILLO RAMOS
 CONTADOR


 C.P. JUAN ANTONIO GONZALEZ LARA
 GERENTE ADMINISTRATIVO



SISTEMA MUNICIPAL DE AGUAS Y SANEAMIENTO
DE SABINAS COAHUILA
CONCILIACION BANCARIA
AL 31 DE MAYO 2021



SANTANDER 18000117193 AHORRO DE LOS TRABAJADORES


PRIV. ING. ROBERTO DAVILA DAVILA N° 357 NTE. - APDO. 75 TEL. 018-612-20-14 - CD. SABINAS, COAH

SALDO SEGÚN BANCOS				\$	157,373.41
(+) DEPOSITO PENDIENTE				\$	-
(+) CHEQUES Y/O CARGOS NO CORRESPONDIDOS:				\$	-
(-) CHEQUES EN TRANSITO:				\$	1,824.00
22-ene	225	MIGUEL ANGEL PADILLA	\$	1,377.09	
22-ene	226	ANDRES RODRIGUEZ	\$	446.91	
(-) DEPOSITOS NO CORRESPONDIDOS:				\$	-


CON CHEQUERA

SALDO SEGÚN CONCILIACION	\$	155,549.41
SALDO SEGÚN LIBROS	\$	155,549.41
DIFERENCIA	\$	-


ELABORO


NANCY JARAMILLO LARA
AUX. ADMINISTRATIVO

REVISO


C.P. JUAN MANUEL JARAMILLO RAMOS
CONTADOR

AUTORIZO


C.P. JUAN ANTONIO GONZALEZ LARA
GFRENTE ADMINISTRATIVO



SISTEMA MUNICIPAL DE AGUAS Y SANEAMIENTO
DE SABINAS COAHUILA
CONCILIACION BANCARIA
A 30 DE JUNIO DEL 2021
SANTANDER 18000117176



PRIV. ING. ROBERTO DAVILA DAVILA NR 357 NTE. - APDO. 75 TEL. 018-612-20-14 - CD. SABINAS, COAH

SALDO SEGÚN BANCOS \$ **364,522.80**

(+) DEPOSITO PENDIENTE

30-jun-21	106.101	MALDONADO ZAMORA MARGARITA	\$	19,655.15	
30-jun-21	106.101	LUCERO PAREDES REYES	\$	13,743.01	
30-jun-21	106.101	LUCERO PAREDES REYES	\$	5,764.39	
30-jun-21	106.101	IOALIA LILIANA MARTINEZ	\$	1,632.87	
30-jun-21	106.101	MARITZA LIZETH MUÑOZ	\$	6,741.48	
30-jun-21	106.101	MARITZA LIZETH MUÑOZ	\$	13,607.57	
30-jun-21	106.101	MARITZA LIZETH MUÑOZ	\$	3,370.36	
30-jun-21	106.102	FLORES ZAMBRANO KARLA	\$	6,926.10	
					\$ 76,440.93

(+) CHEQUES Y/O CARGOS NO CORRESPONDIDOS:

26-mar-21	0	COBRO DOM METLIFE	\$	48,391.85	
04-jun-21	506.002	ENERGETICOS Y DERIVADOS	\$	32.68	
					\$ 48,424.53

(-) CHEQUES EN TRANSITO:

03-mar-20	991	ALDO SANDOVAL TORRES	\$	733.02	
02-jun-20	1,238	ALDO SANDOVAL TORRES	\$	733.02	
02-feb-21	1,879	NOMINA BASE Y EVENTUAL	\$	1,034.66	
21-may-21	2,152	VICTOR JESUS ELIZONDO TORRES	\$	2,354.00	
15-jun-21	2,223	NOMINA BASE Y EVENTUAL	\$	10,000.00	
22-jun-21	2,243	ADMINISTRACION FISCAL	\$	691.00	
29-jun-21	2,264	NOMINA BASE Y EVENTUAL	\$	1,427.20	
					\$ 16,972.90

INGRESOS POR CLASIFICAR:

09-ene-20	ABTRANSFERENCIA ELECTRONICA	\$	161.62
23-ene-20	AB TRANSFERENCIA SPEI	\$	0.01
05-feb-20	ABTRANSFERENCIA ELECTRONICA	\$	161.47
14-feb-20	AB TRANSF TELEF	\$	262.84
19-feb-20	DEP EN EFECTIVO	\$	80.00
28-feb-20	AB TRANSF SPEI	\$	179.78
20-abr-20	AB TRANSF SPEI	\$	3,003.36
22-abr-20	AB TRANSF SPEI	\$	270.17
14-may-20	AB TRANSF SPEI	\$	1,126.88
18-may-20	AB TRANSF SPEI	\$	2,602.95
11-jun-20	AB TRANSFERENCIA SPEI	\$	2,187.47
19-jun-20	AB TRANSFERENCIA SPEI	\$	2,937.90
26-jun-20	AB TRANSFERENCIA SPEI	\$	874.03
29-jul-20	DEP EN EFECTIVO	\$	19.00
31-jul-20	AB TRANSFERENCIA SPEI	\$	59.19
07-ago-20	AB TRANSFERENCIA SPEI	\$	399.90
07-ago-20	AB TRANSFERENCIA SPEI	\$	273.54
03-sep-20	AB TRANSFERENCIA SPEI	\$	152.69
08-sep-20	AB TRANSFERENCIA SPEI	\$	2,362.38
30-sep-20	AB TRANSFERENCIA SPEI	\$	20,000.00
07-oct-20	DEP S COBRO	\$	188.13
07-oct-20	DEP S COBRO	\$	2,963.77
13-oct-20	AB TRANSFERENCIA SPEI	\$	270.12
15-oct-20	AB TRANSFERENCIA SPEI	\$	4,068.39

03-nov-20	AB TRANSFERENCIA SPEI	\$	151.79	
06-nov-20	AB TRANSFERENCIA SPEI	\$	1,106.42	
23-nov-20	AB TRANSFERENCIA SPEI	\$	901.62	
03-dic-20	AB TRANSFERENCIA	\$	253.00	
11-dic-20	AB TRANSFERENCIA	\$	550.93	
23-dic-20	AB TRANSFERENCIA	\$	2,345.89	
30-dic-20	AB TRANSFERENCIA	\$	270.17	
30-dic-20	AB TRANSFERENCIA	\$	270.17	
04-ene-21	AB TRANSFERENCIA	\$	83.11	
04-ene-21	AB TRANSFERENCIA	\$	130.77	
05-ene-21	DEP EFECTIVO	\$	17.00	
12-ene-21	AB TRANSFERENCIA	\$	363.00	
14-ene-21	AB TRANSFERENCIA	\$	1,234.43	
15-ene-21	AB TRANSFERENCIA	\$	270.17	
05-feb-21	AB TRANSFERENCIA	\$	50.00	
01-mar-21	AB TRANSFERENCIA	\$	365.75	
01-mar-21	AB TRANSFERENCIA	\$	285.35	
05-mar-21	AB TRANSFERENCIA	\$	56.86	
09-mar-21	DEPS COBRO	\$	495.09	
10-mar-21	AB TRANSFERENCIA	\$	275.84	
10-mar-21	AB TRANSFERENCIA	\$	275.84	
12-mar-21	AB TRANSFERENCIA	\$	275.84	\$ 59,633.63

(-) DEPOSITOS NO CORRESPONDIDOS:

05-abr-21	AB TRANSFERENCIA	\$	1,692.54	
09-abr-21	AB TRANSFERENCIA	\$	3,671.12	
16-abr-21	AB TRANSFERENCIA	\$	560.44	
26-abr-21	AB TRANSFERENCIA	\$	1,411.64	
26-abr-21	AB TRANSFERENCIA	\$	845.04	
29-abr-21	AB TRANSFERENCIA	\$	5,834.73	
30-abr-21	AB TRANSFERENCIA	\$	258.56	
30-abr-21	AB TRANSFERENCIA	\$	2,001.79	
06-may-21	DEP S COBRO	\$	423.64	
13-may-21	AB TRANSFERENCIA	\$	330.43	
17-may-21	AB TRANSFERENCIA	\$	551.69	
18-may-21	AB TRANSFERENCIA	\$	845.04	
08-jun-21	AB TRANSFERENCIA	\$	345.22	
08-jun-21	AB TRANSFERENCIA	\$	827.49	
08-jun-21	AB TRANSFERENCIA	\$	85.20	
11-jun-21	AB TRANSFERENCIA	\$	1,129.23	
11-jun-21	AB TRANSFERENCIA	\$	950.12	
14-jun-21	AB TRANSFERENCIA	\$	85.20	
28-jun-21	AB TRANSFERENCIA	\$	152.00	
29-jun-21	AB TRANSFERENCIA	\$	1,197.06	
30-jun-21	AB TRANSFERENCIA	\$	85.20	
30-jun-21	AB TRANSFERENCIA	\$	15,000.00	
30-jun-21	AB TRANSFERENCIA	\$	85.20	
30-jun-21	AB TRANSFERENCIA	\$	1,404.52	
30-jun-21	AB TRANSFERENCIA	\$	200.00	
30-jun-21	AB TRANSFERENCIA	\$	172.96	
30-jun-21	AB TRANSFERENCIA	\$	285.14	
30-jun-21	AB TRANSFERENCIA	\$	1,380.17	
30-jun-21	AB TRANSFERENCIA	\$	2,722.02	
30-jun-21	AB TRANSFERENCIA	\$	300.00	
30-jun-21	AB TRANSFERENCIA	\$	128.00	

30-jun-21	AB TRANSFERENCIA	\$	76.84	
30-jun-21	AB TRANSFERENCIA	\$	85.20	
30-jun-21	AB TRANSFERENCIA	\$	76.84	
30-jun-21	AB TRANSFERENCIA	\$	85.20	
30-jun-21	DEP EFECT ATM	\$	260.00	
30-jun-21	AB TRANSFERENCIA	\$	85.20	
30-jun-21	AB TRANSFERENCIA	\$	123.72	\$ 45,754.39

SALDO SEGÚN CONCILIACION \$ 426,660.97

SALDO SEGÚN LIBROS \$ 426,660.97

DIFERENCIA \$

ELABORO

REVISO

AUTORIZO


NANCY GUADALUPE JARAMILLO LARA
AUX. ADMINISTRATIVO


C.P. JUAN MANUEL JARAMILLO RAMOS
CONTADOR

~~
C.P. JUAN ANTONIO GONZALEZ LARA
GERENTE ADMINISTRATIVO~~



**SISTEMA MUNICIPAL DE AGUAS Y SANEAMIENTO
DE SABINAS COAHUILA
CONCILIACION BANCARIA
A 30 DE ABRIL DEL 2021
BANORTE 0670382671**



PRIV. ING. ROBERTO DAVILA DAVILA Nº 357 NTE. - APDO. 75 TEL. 018-612-70-14 - CD. SABINAS, COAH

SALDO SEGÚN BANCOS \$ **6,743.26**

(+) DEPOSITO PENDIENTE \$ -

(+) CHEQUES Y/O CARGOS NO CORRESPONDIDOS: \$ -

(-) CHEQUES EN TRANSITO:

30-mar-21	11501	NOMINA BASE Y EVENTUAL	\$	5,842.80	
			\$		5,842.80

INGRESOS POR CLASIFICAR:

08-ene-20	deposito cheque banorte	\$	1,646.64	
08-ene-20	deposito cheque banorte	\$	1,564.71	
29-feb-20	DEP CHQ BANORTE	\$	198.06	
03-mar-20	DEP CHQ BANORTE	\$	1,810.50	
05-mar-20	CH LOCAL	\$	68.59	
15-may-20	DEP CH BANORTE	\$	2,067.20	
05-jun-20	chq. Local 091041	\$	68.59	
30-oct-20	DEP. EN EFECTIVO	\$	229.00	
07-dic-20	CH. BANORTE 10328	\$	409.49	
07-dic-20	CH. BANORTE 10327	\$	323.89	
20-abr-21	ARCA CONTINENTAL	\$	275.84	
22-abr-21	DEPOSITA CTA DE TERCEROS	\$	232.21	
29-abr-21	DEPOSITA CTA DE TERCEROS	\$	999.50	
30-abr-21	CADENA COMERCIAL OXXO	\$	4,061.02	
		\$		13,955.24

(-) DEPOSITOS NO CORRESPONDIDOS: \$ -

SALDO SEGÚN CONCILIACION \$ **900.46**

SALDO SEGÚN LIBROS \$ **900.46**

DIFERENCIA \$ -

ELABORO

REVISO

AUTORIZO

NANCY GUADALUPE LARAMILLO LARA
AUX. ADMINISTRATIVO

C.P JUAN MANUEL LARAMILLO RAMOS
CONTADOR

C.P JUAN ANTONIO GONZALEZ LARA
GERENTE ADMINISTRATIVO



**SISTEMA MUNICIPAL DE AGUAS Y SANEAMIENTO
DE SABINAS COAHUILA
CONCILIACION BANCARIA
A 30 DE JUNIO DEL 2021
BANORTE 0670382671**



PRIV. ING. ROBERTO DAVILA DAVILA NR 357 NTE. - APOD. 79 TEL. 018-512-20-14 - CD. SABINAS, COAH

SALDO SEGÚN BANCOS		\$	3,783.65
(+) DEPOSITO PENDIENTE		\$	-
(+) CHEQUES Y/O CARGOS NO CORRESPONDIDOS:		\$	-
(-) CHEQUES EN TRANSITO:		\$	-
INGRESOS POR CLASIFICAR:			
08-ene-20	deposito cheque banorte	\$	1,646.64
08-ene-20	deposito cheque banorte	\$	1,564.71
29-feb-20	DEP CHQ BANORTE	\$	198.06
03-mar-20	DEP CHQ BANORTE	\$	1,810.50
05-mar-20	CH LOCAL	\$	68.59
15-may-20	DEP CH BANORTE	\$	2,067.20
05-jun-20	chq. local 091041	\$	68.59
30-oct-20	DEP. EN EFECTIVO	\$	229.00
07-dic-20	CH. BANORTE 10328	\$	409.49
07-dic-20	CH. BANORTE 10327	\$	323.89
20-abr-21	ARCA CONTINENTAL	\$	275.84
		\$	8,662.51
(-) DEPOSITOS NO CORRESPONDIDOS:			
03-jun-21	ch. loc 95103	\$	675.44
30-jun-21	CTA DE TERCEROS 515888	\$	711.53
		\$	1,386.97
SALDO SEGÚN CONCILIACION		\$	2,396.68
SALDO SEGÚN LIBROS		\$	2,396.68
DIFERENCIA		\$	-


LABORO

REVISO

AUTORIZO


NANCY GUADALUPE JARAMILLO LARA
AUX. ADMINISTRATIVO


C.P. JUAN MANUEL JARAMILLO RAMOS
CONTADOR


C.P. JUAN ANTONIO GONZALEZ LARA
GERENTE ADMINISTRATIVO



SISTEMA MUNICIPAL DE AGUAS Y SANEAMIENTO
DE SABINAS COAHUILA
CONCILIACION BANCARIA
AL 30 DE JUNIO 2021



BANORTE 0695434443 CONTINGENCIA

PRIV. ING. ROBERTO DAVILA DAVILA N° 357 NTE. - APOD. 75 TEL. 018-612-20-14 - CD. SABINAS, COAH

SALDO SEGÚN BANCOS

\$ 146,287.13

(+) DEPOSITO PENDIENTE

(+) CHEQUES Y/O CARGOS NO CORRESPONDIDOS:

(-) CHEQUES EN TRANSITO:

\$

(-) DEPOSITOS NO CORRESPONDIDOS:

\$

CON CHEQUERA

SALDO SEGÚN CONCILIACION

\$ 146,287.13

SALDO SEGÚN LIBROS

\$ 146,287.13

DIFERENCIA

ELABORO

REVISO

AUTORIZO

NANCY GPE. JARAMILLO LARA
AUX. ADMINISTRATIVO

C.P. JUAN RAFAEL JARAMILLO RAMOS
CONTADOR

~~C.P. JUAN ANTONIO GONZALEZ LARA
GERENTE ADMINISTRATIVO~~



IV. INFORMACIÓN ADICIONAL

i) De manera impresa, el acuse generado por el software administrativo "Mirador Coahuila", correspondiente a la recepción de información digital del Informe de Avance de Gestión Financiera del segundo trimestre del año 2021.





V. INFORMACIÓN DERIVADA DE LA LEY DE DISCIPLINA FINANCIERA DE LAS ENTIDADES FEDERATIVAS Y LOS MUNICIPIOS

a) Estado de situación financiera detallado al 30 de junio de 2021; *(comparativo al 31 de diciembre del ejercicio anterior)*



SISTEMA MUNICIPAL DE AGUAS Y BARRIAMENTO DE SABINAS COAHUILA

Estado de Situación Financiera Detallado - LDF

Al 31 de diciembre de 2020 y al 30 de junio de 2021 (b)

(PESOS)

Concepto (c)	30 de junio de 2021 (d)	31 de diciembre de 2020 (e)	Concepto (c)	30 de junio de 2021 (d)	31 de diciembre de 2020 (e)
ACTIVO			PASIVO		
Activo Circulante			Activo Circulante		
a. Efectivo y Equivalentes (a=a1+a2+a3+a4+a5+a6+a7)	900,477.14	83,481.59	a. Cuentas por Pagar a Corto Plazo (a=a1+a2+a3+a4+a5+a6+a7+a8+a9)	6,504,695.22	10,298,062.12
a1) Efectivo	0.00	0.00	a1) Servicios Personales por Pagar a Corto Plazo	68,209.56	1,418.32
a2) Bancos/Tesorería	754,190.01	79,018.81	a2) Proveedores por Pagar a Corto Plazo	6,165,710.83	9,840,626.77
a3) Bienes/Depositos y Otros	0.00	0.00	a3) Contratistas por Obras Públicas por Pagar a Corto Plazo	85,144.00	0.00
a4) Inversiones Temporales (Hasta 3 meses)	146,287.13	4,462.78	a4) Participaciones y Aportaciones por Pagar a Corto Plazo	0.00	0.00
a5) Fondos con Afectación Específica	0.00	0.00	a5) Transferencias Otorgadas por Pagar a Corto Plazo	0.00	0.00
a6) Depósitos de Fondos de Terceros en Garantía y/o Administración	0.00	0.00	a6) Intereses, Comisiones y Otros Gastos de la Deuda Pública por Pagar a Corto Plazo	0.00	0.00
a7) Otros Efectivos y Equivalentes	0.00	0.00	a7) Retenciones y Contribuciones por Pagar a Corto Plazo	185,630.83	456,017.03
b. Derechos a Recibir Efectivo o Equivalentes (b=b1+b2+b3+b4+b5+b6+b7)	22,100,173.78	21,238,201.48	a8) Devoluciones de la Ley de Ingresos por Pagar a Corto Plazo	0.00	0.00
b1) Inversiones Financieras de Corto Plazo	0.00	0.00	a9) Otras Cuentas por Pagar a Corto Plazo	0.00	0.00
b2) Cuentas por Cobrar a Corto Plazo	3,431.76	7,379.12	b. Documentos por Pagar a Corto Plazo (b=b1+b2+b3)	0.00	0.00
b3) Deudores Diversos por Cobrar a Corto Plazo	136,426.23	12,115.02	b1) Documentos Comerciales por Pagar a Corto Plazo	0.00	0.00
b4) Ingresos por Recuperar a Corto Plazo	0.00	0.00	b2) Documentos con Contratistas por Obras Públicas por Pagar a Corto Plazo	0.00	0.00
b5) Deudores por Anticipo de la Tesorería a Corto Plazo	27,983.91	27,983.01	b3) Otros Documentos por Pagar a Corto Plazo	0.00	0.00
b6) Préstamos Otorgados a Corto Plazo	0.00	0.00	c. Porción a Corto Plazo de la Deuda Pública a Largo Plazo (c=c1+c2)	0.00	0.00
b7) Otros Derechos a Recibir Efectivo o Equivalentes a Corto Plazo	21,932,333.78	21,190,724.33	c1) Porción a Corto Plazo de la Deuda Pública	0.00	0.00
c. Derechos a Recibir Bienes o Servicios (c=c1+c2+c3+c4+c5)	473,215.20	419,589.64	c2) Porción a Corto Plazo de Arrendamiento Financiero	0.00	0.00
c1) Anticipo a Proveedores por Adquisición de Bienes y Prestación de Servicios a Corto Plazo	0.00	56,230.63	d. Títulos y Valores a Corto Plazo	0.00	0.00
c2) Anticipo a Proveedores por Adquisición de Bienes Inmuebles y Muebles a Corto Plazo	473,215.20	363,369.01	e. Pasivos Diferidos a Corto Plazo (e=e1+e2+e3)	0.00	0.00
c3) Anticipo a Proveedores por Adquisición de Bienes Intangibles a Corto Plazo	0.00	0.00	e1) Ingresos Cobrados por Adelantado a Corto Plazo	0.00	0.00
c4) Anticipo a Contratistas por Obras Públicas a Corto Plazo	0.00	0.00	e2) Intereses Cobrados por Adelantado a Corto Plazo	0.00	0.00
c5) Otros Derechos a Recibir Bienes o Servicios a Corto Plazo	0.00	0.00	e3) Otros Pasivos Diferidos a Corto Plazo	0.00	0.00
d. Inventarios (d=d1+d2+d3+d4+d5)	0.00	0.00	f. Fondos y Bienes de Terceros en Garantía y/o Administración a Corto Plazo (f=f1+f2+f3+f4+f5+f6)	0.00	0.00
d1) Inventario de Mercancías para Venta	0.00	0.00	f1) Fondos en Garantía a Corto Plazo	0.00	0.00
d2) Inventario de Mercancías Terminadas	0.00	0.00	f2) Fondos en Administración a Corto Plazo	0.00	0.00
d3) Inventario de Mercancías en Proceso de Elaboración	0.00	0.00	f3) Fondos Contingentes a Corto Plazo	0.00	0.00
d4) Inventario de Materias Primas, Materiales y Suministros para Producción	0.00	0.00	f4) Fondos de Fideicomisos, Mandatos y Contratos Análogos a Corto Plazo	0.00	0.00
d5) Bienes en Tránsito	0.00	0.00	f5) Otros Fondos de Terceros en Garantía y/o Administración a Corto Plazo	0.00	0.00
e. Almacenes	1,879,541.73	2,164,944.98	f6) Valores y Bienes en Garantía a Corto Plazo	0.00	0.00
f. Estimación por Pérdida o Deterioro de Activos Circulantes (f=f1+f2)	0.00	0.00	g. Provisiones a Corto Plazo (g=g1+g2+g3)	0.00	0.00
f1) Estimaciones para Cuentas Incobrables por Derechos a Recibir Efectivo o Equivalentes	0.00	0.00	g1) Provisión para Demandas y Juicios a Corto Plazo	0.00	0.00
f2) Estimación por Deterioro de Inventarios	0.00	0.00	g2) Provisión para Contingencias a Corto Plazo	0.00	0.00
g. Otros Activos Circulantes (g=g1+g2+g3+g4)	0.00	0.00	g3) Otras Provisiones a Corto Plazo	0.00	0.00
g1) Valores en Garantía	0.00	0.00	h. Otros Pasivos a Corto Plazo (h=h1+h2+h3)	66,860.34	93,392.33
g2) Bienes en Garantía (excluye depósitos de fondos)	0.00	0.00	h1) Ingresos por Clasificar	66,860.34	93,392.33
g3) Bienes Derivados de Embargos, Decomisos, Aseguramientos y Dación en Pago	0.00	0.00	h2) Recaudación por Participar	0.00	0.00
g4) Adquisición con Fondos de Terceros	0.00	0.00	h3) Otros Pasivos Circulantes	0.00	0.00
IA. Total de Activos Circulantes (IA = a + b + c + d + e + f + g)	25,363,407.86	23,905,327.68	IIA. Total de Pasivos Circulantes (IIA = a + b + c + d + e + f + g + h)	6,571,656.66	10,391,454.46
Activo No Circulante			Pasivo No Circulante		
a. Inversiones Financieras a Largo Plazo	0.00	0.00	a. Cuentas por Pagar a Largo Plazo	0.00	0.00
b. Derechos a Recibir Efectivo o Equivalentes a Largo Plazo	11,687.00	0.00	b. Documentos por Pagar a Largo Plazo	0.00	0.00
c. Bienes Inmuebles, Infraestructura y Construcciones en Proceso	55,311,251.59	54,889,606.15	c. Deuda Pública a Largo Plazo	0.00	0.00
d. Bienes Muebles	8,998,501.60	8,872,431.49	d. Pasivos Diferidos a Largo Plazo	0.00	0.00
e. Activos Intangibles	651,637.47	851,837.47	e. Fondos y Bienes de Terceros en Garantía y/o en Administración a Largo Plazo	0.00	0.00
f. Depreciación, Deterioro y Amortización Acumulada de Bienes	-12,581,831.34	-11,646,098.69	f. Provisiones a Largo Plazo	0.00	0.00
g. Activos Diferidos	0.00	0.00	IB. Total de Pasivos No Circulantes (IB = a + b + c + d + e + f)	0.00	0.00
h. Estimación por Pérdida o Deterioro de Activos no Circulantes	0.00	0.00	II. Total del Pasivo (II = IIA + IB)	6,571,656.66	10,391,454.46
i. Otros Activos no Circulantes	72,334.01	72,334.01	HACIENDA PÚBLICA/PATRIMONIO		
III. Total de Activos No Circulantes (III = a + b + c + d + e + f + g + h + i)	52,483,580.33	52,819,910.23	IIIA. Hacienda Pública/Patrimonio Contribuido (IIIA = a + b + c)	7,096,974.37	7,096,974.37
I. Total del Activo (I = IA + III)	77,816,988.19	76,725,237.92	a. Aportaciones	7,096,974.37	7,096,974.37
			b. Donaciones de Capital	0.00	0.00

		c. Actualización de la Hacienda Pública/Patrimonio	0.00	0.00
		IIIB. Hacienda Pública/Patrimonio Generado (IIIB = a + b + c + d + e)	84,148,458.25	59,236,809.10
		a. Resultados del Ejercicio (Ahorro/ Desahorro)	2,936,613.58	4,505,099.82
		b. Resultados de Ejercicios Anteriores	38,777,447.38	30,297,311.99
		c. Revalúos	35,378,054.84	35,378,054.84
		d. Reservas	0.00	0.00
		e. Rectificaciones de Resultados de Ejercicios Anteriores	-10,943,657.55	-10,943,657.55
		IIIC. Exceso o Insuficiencia en la Actualización de la Hacienda Pública/Patrimonio (IIIC=a+b)	0.00	0.00
		a. Resultado por Posición Monetaria	0.00	0.00
		b. Resultado por Tenencia de Activos no Monetarios	0.00	0.00
		III. Total Hacienda Pública/Patrimonio (III = IIIA + IIIB + IIIC)	71,245,432.62	66,333,783.47
		IV. Total del Pasivo y Hacienda Pública/Patrimonio (IV = II + III)	77,816,988.18	76,725,237.92

C.P. JUAN MANUEL JARAMILLO RAMOS
CONTADOR

C.P. JUAN ANTONIO GONZALEZ LARA
GERENTE SIMAS SABINAS



V. INFORMACIÓN DERIVADA DE LA LEY DE DISCIPLINA FINANCIERA DE LAS ENTIDADES FEDERATIVAS Y LOS MUNICIPIOS

b) Informe analítico de la deuda pública y otros pasivos del 01 de enero al 30 de junio de 2021;



SISTEMA MUNICIPAL DE AGUAS Y SANEAMIENTO DE SABINAS COAHUILA
Informe Analítico de la Deuda Pública y Otros Pasivos - LDF
Del 01 de enero al 30 de junio de 2021 (b)
(PESOS)

Denominación de la Deuda Pública y Otros Pasivos (c)	Saldo al 31 de diciembre de 2020 (d)	Disposiciones del Periodo (e)	Amortizaciones del Periodo (f)	Revaluaciones, Reclasificaciones y Otros Ajustes (g)	Saldo Final del Periodo (h) h=d+e-f+g	Pago de Intereses del Periodo (i)	Pago de Comisiones y demás costos asociados durante el Periodo (j)
1. Deuda Pública (1=A+B)	0.00	0.00	0.00	0.00	0.00	0.00	0.00
A. Corto Plazo (A=a1+a2+a3)	0.00	0.00	0.00	0.00	0.00	0.00	0.00
a1) Instituciones de Crédito	0.00	0.00	0.00	0.00	0.00	0.00	0.00
a2) Títulos y Valores	0.00	0.00	0.00	0.00	0.00	0.00	0.00
a3) Arrendamientos Financieros	0.00	0.00	0.00	0.00	0.00	0.00	0.00
B. Largo Plazo (B=b1+b2+b3)	0.00	0.00	0.00	0.00	0.00	0.00	0.00
b1) Instituciones de Crédito	0.00	0.00	0.00	0.00	0.00	0.00	0.00
b2) Títulos y Valores	0.00	0.00	0.00	0.00	0.00	0.00	0.00
b3) Arrendamientos Financieros	0.00	0.00	0.00	0.00	0.00	0.00	0.00
2. Otros Pasivos	10,391,454.45	32,177,220.23	35,997,119.12	0.00	6,571,555.56	0.00	0.00
3. Total de la Deuda Pública y Otros Pasivos (3=1+2)	10,391,454.45	32,177,220.23	35,997,119.12	0.00	6,571,555.56	0.00	0.00
4. Deuda Contingente 1 (informativo)	0.00	0.00	0.00	0.00	0.00	0.00	0.00
Deuda Contingente 1	0.00	0.00	0.00	0.00	0.00	0.00	0.00
Deuda Contingente 2	0.00	0.00	0.00	0.00	0.00	0.00	0.00
C. Deuda Contingente XX	0.00	0.00	0.00	0.00	0.00	0.00	0.00
5. Valor de Instrumentos Bono Cupón Cero 2 (Informativo)	0.00	0.00	0.00	0.00	0.00	0.00	0.00
A. Instrumento Bono Cupón Cero 1	0.00	0.00	0.00	0.00	0.00	0.00	0.00
B. Instrumento Bono Cupón Cero 2	0.00	0.00	0.00	0.00	0.00	0.00	0.00
C. Instrumento Bono Cupón Cero XX	0.00	0.00	0.00	0.00	0.00	0.00	0.00

Obligaciones a Corto Plazo (k)	Monto Contratado (l)	Plazo Pactado (m)	Tasa de Interés (n)	Comisiones y Costos Relacionados (o)	Tasa Efectiva (p)
6. Obligaciones a Corto Plazo (Informativo)	0.00		0.00%	0.00	0.00%
A. Crédito 1	0.00		0.00%	0.00	0.00%
B. Crédito 2	0.00		0.00%	0.00	0.00%
C. Crédito XX	0.00		0.00%	0.00	0.00%

C.P. JUAN MANUEL JARAMILLO RAMOS
CONTADOR

C.P. JUAN ANTONIO GONZALEZ LARA
GERENTE SIMAS SABINAS



V. INFORMACIÓN DERIVADA DE LA LEY DE DISCIPLINA FINANCIERA DE LAS ENTIDADES FEDERATIVAS Y LOS MUNICIPIOS

c) Informe analítico de obligaciones diferentes de financiamientos del 01 de enero al 30 de junio de 2021;



SISTEMA MUNICIPAL DE AGUAS Y SANEAMIENTO DE SABINAS COAHUILA
Informe Analítico de Obligaciones Diferentes de Financiamientos - LDF
Del 01 de enero al 30 de Junio de 2021 (b)


(PESOS)

Denominación de las Obligaciones Diferentes de Financiamiento (c)	Fecha del Contrato (d)	Fecha de inicio de operación del proyecto (e)	Fecha de vencimiento (f)	Monto de la Inversión pactado (g)	P plazo pactado (h)	Monto promedio mensual del pago de la contraprestación (i)	Monto promedio mensual del pago de la contraprestación correspondiente al pago de inversión (j)	Monto pagado de la inversión al 30 de Junio de 2021 (k)	Monto pagado de la inversión actualizado al 30 de Junio de 2021 (l)	Saldo pendiente pagar de la inversión al 30 de Junio de 2021 = g - l
A. Asociaciones Público Privadas (APP's) (A=a+b+c+d)				0.00		0.00	0.00	0.00	0.00	0.00
a) APP 1				0.00		0.00	0.00	0.00	0.00	0.00
b) APP 2				0.00		0.00	0.00	0.00	0.00	0.00
c) APP 3				0.00		0.00	0.00	0.00	0.00	0.00
d) APP XX				0.00		0.00	0.00	0.00	0.00	0.00
B. Otros Instrumentos (B=a+b+c+d)				0.00		0.00	0.00	0.00	0.00	0.00
a) Otro Instrumento 1				0.00		0.00	0.00	0.00	0.00	0.00
b) Otro Instrumento 2				0.00		0.00	0.00	0.00	0.00	0.00
c) Otro Instrumento 3				0.00		0.00	0.00	0.00	0.00	0.00
d) Otro Instrumento XX				0.00		0.00	0.00	0.00	0.00	0.00
C. Total de Obligaciones Diferentes de Financiamiento (C=A+B)				0.00		0.00	0.00	0.00	0.00	0.00

C.P. JUAN MANUEL PARAMILLO RAMOS
 CONTADOR



C.P. JUAN ANTONIO GONZALEZ LARA
 GERENTE SIMAS SABINAS





V. INFORMACIÓN DERIVADA DE LA LEY DE DISCIPLINA FINANCIERA DE LAS ENTIDADES FEDERATIVAS Y LOS MUNICIPIOS

d) Balance presupuestario del 01 de enero al 30 de junio de 2021;



SISTEMA MUNICIPAL DE AGUAS Y SANEAMIENTO DE SABINAS COAHUILA

Balance Presupuestario - LDF

Del 01 de enero al 30 de junio de 2021 (b)

(PESOS)

Concepto (c)	Estimado/ Aprobado (d)	Devengado	Recaudado/ Pagado
A. Ingresos Totales (A = A1+A2+A3)	64,881,489.18	30,051,127.75	30,051,127.75
A1. Ingresos de Libre Disposición	64,881,489.18	30,051,127.75	30,051,127.75
A2. Transferencias Federales Etiquetadas	0.00	0.00	0.00
A3. Financiamiento Neto	0.00	0.00	0.00
B. Egresos Presupuestarios¹ (B = B1+B2)	64,881,489.18	28,214,105.54	28,879,289.89
B1. Gasto No Etiquetado (sin incluir Amortización de la Deuda Pública)	64,881,489.18	28,214,105.54	28,879,289.89
B2. Gasto Etiquetado (sin incluir Amortización de la Deuda Pública)	0.00	0.00	0.00
Remanentes del Ejercicio Anterior (C = C1 + C2)	0.00	0.00	0.00
C1. Remanentes de Ingresos de Libre Disposición aplicados en el periodo	0.00	0.00	0.00
C2. Remanentes de Transferencias Federales Etiquetadas aplicados en el periodo	0.00	0.00	0.00
I. Balance Presupuestario (I = A - B + C)	0.00	1,837,022.21	3,171,837.86
II. Balance Presupuestario sin Financiamiento Neto (II = I - A3)	0.00	1,837,022.21	3,171,837.86
III. Balance Presupuestario sin Financiamiento Neto y sin Remanentes del Ejercicio Anterior (III= II - C)	0.00	1,837,022.21	3,171,837.86

Concepto	Aprobado	Devengado	Pagado
E. Intereses, Comisiones y Gastos de la Deuda (E = E1+E2)	0.00	0.00	0.00
E1. Intereses, Comisiones y Gastos de la Deuda con Gasto No Etiquetado	0.00	0.00	0.00
E2. Intereses, Comisiones y Gastos de la Deuda con Gasto Etiquetado	0.00	0.00	0.00
IV. Balance Primario (IV = III + E)	0.00	1,837,022.21	3,171,837.86

Concepto	Estimado/ Aprobado	Devengado	Recaudado/ Pagado
F. Financiamiento (F = F1 + F2)	0.00	0.00	0.00
F1. Financiamiento con Fuente de Pago de Ingresos de Libre Disposición	0.00	0.00	0.00
F2. Financiamiento con Fuente de Pago de Transferencias Federales Etiquetadas	0.00	0.00	0.00
G. Amortización de la Deuda (G = G1 + G2)	0.00	0.00	0.00
G1. Amortización de la Deuda Pública con Gasto No Etiquetado	0.00	0.00	0.00
G2. Amortización de la Deuda Pública con Gasto Etiquetado	0.00	0.00	0.00
A3. Financiamiento Neto (A3 = F - G)	0.00	0.00	0.00

Concepto	Estimado/ Aprobado	Devengado	Recaudado/ Pagado
A1. Ingresos de Libre Disposición	64,881,489.18	30,051,127.75	30,051,127.75
A3.1 Financiamiento Neto con Fuente de Pago de Ingresos de Libre Disposición (A3.1 = F1 - G1)	0.00	0.00	0.00

F1. Financiamiento con Fuente de Pago de Ingresos de Libre Disposición	0.00	0.00	0.00
G1. Amortización de la Deuda Pública con Gasto No Etiquetado	0.00	0.00	0.00
B1. Gasto No Etiquetado (sin incluir Amortización de la Deuda Pública)	64,881,489.18	28,214,105.54	26,879,289.89
C1. Remanentes de Ingresos de Libre Disposición aplicados en el periodo	0.00	0.00	0.00
V. Balance Presupuestario de Recursos Disponibles (V = A1 + A3.1 - B 1 + C1)	0.00	1,837,022.21	3,171,837.86
VI. Balance Presupuestario de Recursos Disponibles sin Financiamiento Neto (VI = V - A3.1)	0.00	1,837,022.21	3,171,837.86

Concepto	Estimado/ Aprobado	Devengado	Recaudado/ Pagado
A2. Transferencias Federales Etiquetadas	0.00	0.00	0.00
A3.2 Financiamiento Neto con Fuente de Pago de Transferencias Federales Etiquetadas (A3.2 = F2 - G2)	0.00	0.00	0.00
F2. Financiamiento con Fuente de Pago de Transferencias Federales Etiquetadas	0.00	0.00	0.00
G2. Amortización de la Deuda Pública con Gasto Etiquetado	0.00	0.00	0.00
B2. Gasto Etiquetado (sin incluir Amortización de la Deuda Pública)	0.00	0.00	0.00
C2. Remanentes de Transferencias Federales Etiquetadas aplicados en el periodo	0.00	0.00	0.00
VII. Balance Presupuestario de Recursos Etiquetados (VII = A2 + A3.2 - B2 + C2)	0.00	0.00	0.00
VIII. Balance Presupuestario de Recursos Etiquetados sin Financiamiento Neto (VIII = VII - A3.2)	0.00	0.00	0.00

C.P. JUAN MANUEL JARAMILLO RAMOS
CONTADOR

C.P. JUAN ANTONIO GONZALEZ LARA
GERENTE SIMAS SABINAS



V. INFORMACIÓN DERIVADA DE LA LEY DE DISCIPLINA FINANCIERA DE LAS ENTIDADES FEDERATIVAS Y LOS MUNICIPIOS

e) Estado analítico de ingresos detallado del 01 de enero al 30 de junio de 2021;



A. Ingresos Derivados de Financiamientos	0.00	0.00	0.00	0.00	0.00	0.00
IV. Total de Ingresos (IV = I + II + III)	64,881,489.18	0.00	64,881,489.18	30,051,127.75	30,051,127.75	-34,830,361.43
Datos Informativos						
1. Ingresos Derivados de Financiamientos con Fuente de Pago de Ingresos de Libre Disposición	0.00	0.00	0.00	0.00	0.00	0.00
2. Ingresos Derivados de Financiamientos con Fuente de Pago de Transferencias Federales Etiquetadas	0.00	0.00	0.00	0.00	0.00	0.00
3. Ingresos Derivados de Financiamientos (3 = 1 + 2)	0.00	0.00	0.00	0.00	0.00	0.00

C.P. JUAN MANUEL JARAMILLO RAMOS
CONTADOR

C.P. JUAN ANTONIO GONZALEZ LARA
GERENTE SIMAS SABINAS



V. INFORMACIÓN DERIVADA DE LA LEY DE DISCIPLINA FINANCIERA DE LAS ENTIDADES FEDERATIVAS Y LOS MUNICIPIOS

f) Estado analítico del ejercicio del presupuesto de egresos detallado del 01 de enero al 30 de junio de 2021, por clasificación por objeto del gasto;



h3) Convenios	0.00	0.00	0.00	0.00	0.00	0.00
I. Deuda Pública (I=1+2+3+4+5+6+7)	0.00	0.00	0.00	0.00	0.00	0.00
1) Amortización de la Deuda Pública	0.00	0.00	0.00	0.00	0.00	0.00
2) Intereses de la Deuda Pública	0.00	0.00	0.00	0.00	0.00	0.00
3) Comisiones de la Deuda Pública	0.00	0.00	0.00	0.00	0.00	0.00
4) Gastos de la Deuda Pública	0.00	0.00	0.00	0.00	0.00	0.00
5) Costo por Coberturas	0.00	0.00	0.00	0.00	0.00	0.00
6) Apoyos Financieros	0.00	0.00	0.00	0.00	0.00	0.00
7) Adeudos de Ejercicios Fiscales Anteriores (ADEFAS)	0.00	0.00	0.00	0.00	0.00	0.00
III. Total de Egresos (III = I + II)	64,881,489.18	0.00	64,881,489.18	28,214,105.54	26,879,289.89	36,667,383.64

C.P. JUAN MANUEL JARAMILLO RAMOS
CONTADOR

C.P. JUAN ANTONIO GONZALEZ LARA
GERENTE SIMAS SABINAS



V. INFORMACIÓN DERIVADA DE LA LEY DE DISCIPLINA FINANCIERA DE LAS ENTIDADES FEDERATIVAS Y LOS MUNICIPIOS

g) Estado analítico del ejercicio del presupuesto de egresos detallado del 01 de enero al 30 de junio de 2021, por clasificación administrativa;



SISTEMA MUNICIPAL DE AGUAS Y SANEAMIENTO DE SABINAS COAHUILA
Estado Analítico del Ejercicio del Presupuesto de Egresos Detallado - LDF
Clasificación Administrativa
Del 01 de enero al 30 de junio de 2021 (b)
(PESOS)

Concepto (c)	Egresos					Subejercicio (e)
	Aprobado (d)	Ampliaciones/ (Reducciones)	Modificado	Devengado	Pagado	
I. Gasto No Etiquetado (I=A+B+C+D+E+F+G+H)	64,881,489.18	0.00	64,881,489.18	28,214,105.54	26,879,289.89	36,667,383.64
A. SIMAS SABINAS	64,881,489.18	0.00	64,881,489.18	28,214,105.54	26,879,289.89	36,667,383.64
B. Dependencia o Unidad Administrativa 2	0.00	0.00	0.00	0.00	0.00	0.00
C. Dependencia o Unidad Administrativa 3	0.00	0.00	0.00	0.00	0.00	0.00
D. Dependencia o Unidad Administrativa 4	0.00	0.00	0.00	0.00	0.00	0.00
E. Dependencia o Unidad Administrativa 5	0.00	0.00	0.00	0.00	0.00	0.00
F. Dependencia o Unidad Administrativa 6	0.00	0.00	0.00	0.00	0.00	0.00
G. Dependencia o Unidad Administrativa 7	0.00	0.00	0.00	0.00	0.00	0.00
H. Dependencia o Unidad Administrativa xx	0.00	0.00	0.00	0.00	0.00	0.00
II. Gasto Etiquetado (II=A+B+C+D+E+F+G+H)	0.00	0.00	0.00	0.00	0.00	0.00
A. Dependencia o Unidad Administrativa 1	0.00	0.00	0.00	0.00	0.00	0.00
B. Dependencia o Unidad Administrativa 2	0.00	0.00	0.00	0.00	0.00	0.00
C. Dependencia o Unidad Administrativa 3	0.00	0.00	0.00	0.00	0.00	0.00
D. Dependencia o Unidad Administrativa 4	0.00	0.00	0.00	0.00	0.00	0.00
E. Dependencia o Unidad Administrativa 5	0.00	0.00	0.00	0.00	0.00	0.00
F. Dependencia o Unidad Administrativa 6	0.00	0.00	0.00	0.00	0.00	0.00
G. Dependencia o Unidad Administrativa 7	0.00	0.00	0.00	0.00	0.00	0.00
H. Dependencia o Unidad Administrativa xx	0.00	0.00	0.00	0.00	0.00	0.00
III. Total de Egresos (III = I + II)	64,881,489.18	0.00	64,881,489.18	28,214,105.54	26,879,289.89	36,667,383.64

C.P. JUAN MANUEL JARAMILLO RAMOS
CONTADOR

C.P. JUAN ANTONIO GONZALEZ LARA
GERENTE SIMAS SABINAS

V. INFORMACIÓN DERIVADA DE LA LEY DE DISCIPLINA FINANCIERA DE LAS ENTIDADES FEDERATIVAS Y LOS MUNICIPIOS

h) Estado analítico del ejercicio del presupuesto de egresos detallado del 01 de enero al 30 de junio de 2021, por clasificación funcional;



c7) Turismo	0.00	0.00	0.00	0.00	0.00	0.00
c8) Ciencia, Tecnología e Innovación	0.00	0.00	0.00	0.00	0.00	0.00
c9) Otras Industrias y Otros Asuntos Económicos	0.00	0.00	0.00	0.00	0.00	0.00
D. Otras No Clasificadas en Funciones Anteriores (D=d1+d2+d3+d4)	0.00	0.00	0.00	0.00	0.00	0.00
d1) Transacciones de la Deuda Pública / Costo Financiero de la Deuda	0.00	0.00	0.00	0.00	0.00	0.00
d2) Transferencias, Participaciones y Aportaciones Entre Diferentes Niveles y Ordenes de Gobierno	0.00	0.00	0.00	0.00	0.00	0.00
d3) Saneamiento del Sistema Financiero	0.00	0.00	0.00	0.00	0.00	0.00
d4) Adeudos de Ejercicios Fiscales Anteriores	0.00	0.00	0.00	0.00	0.00	0.00
III. Total de Egresos (III = I + II)	64,881,489.18	0.00	64,881,489.18	28,214,105.54	26,879,289.89	36,667,383.64



C.P. JUAN MANUEL JARAMILLO RAMOS
CONTADOR



C.P. JUAN ANTONIO GONZALEZ LARA
GERENTE SIMAS SABINAS



V. INFORMACIÓN DERIVADA DE LA LEY DE DISCIPLINA FINANCIERA DE LAS ENTIDADES FEDERATIVAS Y LOS MUNICIPIOS

i) Estado analítico del ejercicio del presupuesto de egresos detallado del 01 de enero al 30 de junio de 2021, por clasificación de servicios personales por categoría;



SISTEMA MUNICIPAL DE AGUAS Y SANEAMIENTO DE SABINAS COAHUILA

Estado Analítico del Ejercicio del Presupuesto de Egresos Detallado - LDF

Clasificación de Servicios Personales por Categoría

Del 01 de enero al 30 de junio de 2021 (b)

(PESOS)

Concepto (c)	Egresos					Subejercicio (e)
	Aprobado (d)	Ampliaciones/ (Reducciones)	Modificado	Devengado	Pagado	
I. Gasto No Etiquetado (I=A+B+C+D+E+F)	16,695,501.34	0.00	16,695,501.34	9,013,037.90	9,013,037.90	7,882,463.44
A. Personal Administrativo y de Servicio Público	16,695,501.34	0.00	16,695,501.34	9,013,037.90	9,013,037.90	7,882,463.44
B. Magisterio	0.00	0.00	0.00	0.00	0.00	0.00
C. Servicios de Salud (C=c1+c2)	0.00	0.00	0.00	0.00	0.00	0.00
c1) Personal Administrativo	0.00	0.00	0.00	0.00	0.00	0.00
c2) Personal Médico, Paramédico y afin	0.00	0.00	0.00	0.00	0.00	0.00
D. Seguridad Pública	0.00	0.00	0.00	0.00	0.00	0.00
E. Gastos asociados a la implementación de nuevas leyes federales o reformas a las mismas (E = e1 + e2)	0.00	0.00	0.00	0.00	0.00	0.00
e1) Nombre del Programa o Ley 1	0.00	0.00	0.00	0.00	0.00	0.00
e2) Nombre del Programa o Ley 2	0.00	0.00	0.00	0.00	0.00	0.00
F. Sentencias laborales definitivas	0.00	0.00	0.00	0.00	0.00	0.00
II. Gasto Etiquetado (II=A+B+C+D+E+F)	0.00	0.00	0.00	0.00	0.00	0.00
A. Personal Administrativo y de Servicio Público	0.00	0.00	0.00	0.00	0.00	0.00
B. Magisterio	0.00	0.00	0.00	0.00	0.00	0.00
C. Servicios de Salud (C=c1+c2)	0.00	0.00	0.00	0.00	0.00	0.00
c1) Personal Administrativo	0.00	0.00	0.00	0.00	0.00	0.00
c2) Personal Médico, Paramédico y afin	0.00	0.00	0.00	0.00	0.00	0.00
D. Seguridad Pública	0.00	0.00	0.00	0.00	0.00	0.00
E. Gastos asociados a la implementación de nuevas leyes federales o reformas a las mismas (E = e1 + e2)	0.00	0.00	0.00	0.00	0.00	0.00
e1) Nombre del Programa o Ley 1	0.00	0.00	0.00	0.00	0.00	0.00
e2) Nombre del Programa o Ley 2	0.00	0.00	0.00	0.00	0.00	0.00
F. Sentencias laborales definitivas	0.00	0.00	0.00	0.00	0.00	0.00
III. Total del Gasto en Servicios Personales (III = I + II)	16,695,501.34	0.00	16,695,501.34	9,013,037.90	9,013,037.90	7,882,463.44

C.P. JUAN MANUEL JARAMILLO RAMOS
CONTADOR

C.P. JUAN ANTONIO GONZALEZ LARA
GERENTE SIMAS SABINAS



V. INFORMACIÓN DERIVADA DE LA LEY DE DISCIPLINA FINANCIERA DE LAS ENTIDADES FEDERATIVAS Y LOS MUNICIPIOS

j) El Municipio a través del tesorero municipal o su equivalente, reportará en los términos del artículo 6 de la Ley de Disciplina Financiera de las Entidades Federativas y los Municipios, el avance de las acciones, hasta en tanto se recupere el presupuesto sostenible de recursos disponibles, y en caso de que no le aplique deberá manifestarlo; *(formato libre)*



Por medio de la presente se hace de su conocimiento que con relación a este apartado y por ser un trimestre intermedio, no se tiene la certeza de que se terminara el ejercicio con su presupuesto de recursos sostenibles negativos, por lo tanto, no se tiene la obligación de llevar acabo acciones para revertir dicho efecto en ejercicios posteriores tal y como lo señala la Ley de Disciplina Financiera.



C.P. Juan Antonio González Lara
Gerente Simas Sabinas



V. INFORMACIÓN DERIVADA DE LA LEY DE DISCIPLINA FINANCIERA DE LAS ENTIDADES FEDERATIVAS Y LOS MUNICIPIOS

k) Informar la fuente de los ingresos con la que se haya pagado el nuevo gasto (aumento o creación de gasto del Presupuesto de Egresos), distinguiendo el gasto etiquetado y no etiquetado; (*formato libre*) y



Por medio de la presente se hace de su conocimiento que con relación a este apartado y por ser un trimestre intermedio, no se tiene la certeza de que se terminara el ejercicio con una modificación presupuestal que indique un aumento o creación de nuevo gasto, el cual se debe ajustarse a lo que para tales efectos señala la Ley de Disciplina Financiera en su artículo 8.




C.P. Juan Antonio González Lara
Gerente Simas Sabinas

V. INFORMACIÓN DERIVADA DE LA LEY DE DISCIPLINA FINANCIERA DE LAS ENTIDADES FEDERATIVAS Y LOS MUNICIPIOS

l) La información relativa al cumplimiento de los convenios celebrados, en términos del Capítulo IV de la Ley de Disciplina Financiera de las Entidades Federativas y los Municipios.



Por medio de la presente se hace de su conocimiento que con relación a este apartado, el Sistema Municipal de Aguas y Saneamiento de Sabinas Coahuila, no cuenta con convenios que hayan tenido que llevarse a cabo de conformidad con el capitulo IV de la Ley de Disciplina Financiera.



C.P. Juan Antonio González Lara
Gerente Simas Sabinas

